

力銘科技股份有限公司及子公司

合併財務報告暨會計師核閱報告
民國111及110年第1季（重編後）

地址：高雄市左營區菜公一路62巷15號

電話：(07)3433776

§ 目 錄 §

項	目 頁	財 務 報 告	附 註 編 號
一、封 面	1		-
二、目 錄	2		-
三、會計師核閱報告	3~4		-
四、合併資產負債表	5		-
五、合併綜合損益表	6~7		-
六、合併權益變動表	8		-
七、合併現金流量表	9~10		-
八、合併財務報告附註			
(一) 公司沿革	11		一
(二) 通過財務報告之日期及程序	11		二
(三) 新發布及修訂準則及解釋之適用	11~12		三
(四) 重大會計政策之彙總說明	12~13		四
(五) 重大會計判斷、估計及假設不確定性之主要來源	13		五
(六) 重要會計項目之說明	13~38		六~二四
(七) 關係人交易	38~41		二五
(八) 質抵押之資產	41~42		二六
(九) 重大或有負債及未認列之合約承諾	42		二七
(十) 重大之期後事項	42		二八
(十一) 具重大影響之外幣資產及負債資訊	42~44		二九
(十二) 其 他	44~47		三十
(十三) 附註揭露事項			
1. 重大交易事項相關資訊	47, 51~53		三一
2. 轉投資事業相關資訊	48, 54		三一
3. 大陸投資資訊	48, 55		三一
4. 母子公司間業務關係及重大交易往來情形	48, 56		三一
5. 主要股東資訊	48, 57		三一
(十四) 部門資訊	48~50		三二

會計師核閱報告

力銘科技股份有限公司 公鑒：

前 言

力銘科技股份有限公司及其子公司（力銘集團）民國 111 年 3 月 31 日及重編後民國 110 年 3 月 31 日之合併資產負債表，暨民國 111 年 1 月 1 日至 3 月 31 日及重編後民國 110 年 1 月 1 日至 3 月 31 日之合併綜合損益表、合併權益變動表與合併現金流量表，以及合併財務報告附註（包括重大會計政策彙總），業經本會計師核閱竣事。依證券發行人財務報告編製準則及經金融監督管理委員會認可並發布生效之國際會計準則第 34 號「期中財務報導」編製允當表達之財務報告係管理階層之責任，本會計師之責任係依據核閱結果對合併財務報告作成結論。

範 圍

本會計師係依照審計準則公報第六十五號「財務報表之核閱」執行核閱工作。核閱合併財務報告時所執行之程序包括查詢（主要向負責財務與會計事務之人員查詢）、分析性程序及其他核閱程序。核閱工作之範圍明顯小於查核工作之範圍，因此本會計師可能無法察覺所有可藉由查核工作辨認之重大事項，故無法表示查核意見。

結 論

依本會計師核閱結果，並未發現上開合併財務報告在所有重大方面有未依照證券發行人財務報告編製準則及經金融監督管理委員會認可並發布生效之國際會計準則第 34 號「期中財務報導」編製，致無法允當表達力銘集團民國 111 年 3 月 31 日及重編後民國 110 年 3 月 31 日之合併財務狀況，暨民國 111 年 1 月 1 日至 3 月 31 日及重編後民國 110 年 1 月 1 日至 3 月 31 日之合併財務績效及合併現金流量之情事。

強調事項

如合併財務報告附註二二及三十所述，力銘集團於民國 110 年 9 月取得蘇州瑞登科技有限公司 100%之股權，該股權取得係屬共同控制下之組織重組，是以應視為自始合併並追溯重編比較期間之合併財務報告。是項重編使民國 110 年 3 月 31 日之共同控制下前手權益增加 162,141 千元，民國 110 年 1 月 1 日至 3 月 31 日共同控制下前手權益綜合損益增加 1,596 千元。


勤業眾信聯合會計師事務所

會計師 江 佳 玲



江佳玲

會計師 吳 秋 燕



吳秋燕

證券暨期貨管理委員會核准文號

台財證六字第 0920123784 號

證券暨期貨管理委員會核准文號

台財證六字第 0920123784 號

中 華 民 國 1 1 1 年 5 月 5 日

民國 111 年 3 月 31 日 12 月 31 日及 3 月 31 日

單位：新台幣千元

代 碼	資 產	111年3月31日 (經核閱)		110年12月31日(經查核)		110年3月31日 (重編後並經核閱)	
		金 額	%	金 額	%	金 額	%
	流動資產						
1100	現金 (附註六)	\$ 61,710	4	\$ 51,640	4	\$ 40,530	3
1170	應收帳款 (附註七、十八及二六)	286,085	20	329,464	23	356,823	23
1180	應收帳款一關係人 (附註七、十八及二五)	7,411	1	6,764	-	8,957	-
1206	其他應收款	15,661	1	19,836	1	27,651	2
1210	其他應收款一關係人 (附註二五)	2,057	-	-	-	-	-
1220	本期所得稅資產 (附註四及二十)	828	-	825	-	-	-
130X	存貨 (附註八)	108,639	7	109,346	7	126,974	8
1476	其他金融資產—流動 (附註九及二六)	48,711	3	45,889	3	54,830	3
1479	其他流動資產	12,965	1	11,691	1	10,692	1
11XX	流動資產總計	<u>544,067</u>	<u>37</u>	<u>575,455</u>	<u>39</u>	<u>626,457</u>	<u>40</u>
	非流動資產						
1600	不動產、廠房及設備 (附註十一及二六)	451,005	31	440,239	30	478,820	30
1755	使用權資產 (附註十二及二六)	273,290	19	270,513	19	283,920	18
1760	投資性不動產 (附註十三及二六)	122,467	8	118,806	8	120,920	8
1805	商譽 (附註十四)	2,288	-	2,205	-	2,203	-
1821	無形資產 (附註十四)	10,455	1	10,889	1	13,567	1
1840	遞延所得稅資產 (附註四)	37,903	3	38,365	3	39,708	3
1980	其他金融資產—非流動 (附註九及二六)	19,732	1	6,874	-	5,891	-
1915	預付設備款	4,758	-	-	-	-	-
15XX	非流動資產總計	<u>921,898</u>	<u>63</u>	<u>887,891</u>	<u>61</u>	<u>945,029</u>	<u>60</u>
1XXX	資產總計	<u>\$1,465,965</u>	<u>100</u>	<u>\$1,463,346</u>	<u>100</u>	<u>\$1,571,486</u>	<u>100</u>
	負債及權益						
	流動負債						
2100	短期借款 (附註十五及二六)	\$ 225,531	15	\$ 111,988	8	\$ 109,967	7
2130	合約負債 (附註十八)	419	-	508	-	-	-
2150	應付票據	-	-	1,459	-	5,836	-
2170	應付帳款	232,634	16	316,973	22	311,684	20
2180	應付帳款一關係人 (附註二五)	13,604	1	23,956	2	65,805	4
2219	其他應付款 (附註十六)	75,362	5	96,909	7	93,416	6
2220	其他應付款一關係人 (附註十六及二五)	115,793	8	77,850	5	6,939	1
2230	本期所得稅負債 (附註四及二十)	-	-	-	-	457	-
2280	租賃負債—流動 (附註十二)	24,318	2	23,164	1	20,029	1
2322	一年內到期之長期借款 (附註十五及二六)	39,469	3	56,834	4	63,122	4
2399	其他流動負債	965	-	1,026	-	2,820	-
21XX	流動負債總計	<u>728,095</u>	<u>50</u>	<u>710,667</u>	<u>49</u>	<u>680,075</u>	<u>43</u>
	非流動負債						
2540	長期借款 (附註十五及二六)	41,755	3	24,670	2	40,458	3
2570	遞延所得稅負債 (附註四)	16,298	1	12,528	1	15,347	1
2580	租賃負債—非流動 (附註十二)	13,932	1	18,754	1	31,901	2
2622	長期應付款一關係人 (附註十六及二五)	70,850	5	79,596	5	31,333	2
2645	存入保證金	2,145	-	2,401	-	2,228	-
25XX	非流動負債總計	<u>144,980</u>	<u>10</u>	<u>137,949</u>	<u>9</u>	<u>121,267</u>	<u>8</u>
2XXX	負債總計	<u>873,075</u>	<u>60</u>	<u>848,616</u>	<u>58</u>	<u>801,342</u>	<u>51</u>
	歸屬於本公司業主之權益 (附註十七)						
3110	普通股股本	930,425	63	930,425	64	930,425	59
3200	資本公積	7,327	1	7,327	-	-	-
3350	累積虧損	(373,974)	(26)	(337,573)	(23)	(339,027)	(21)
3400	其他權益	29,112	2	14,551	1	16,605	1
31XX	本公司業主之權益總計	<u>592,890</u>	<u>40</u>	<u>614,730</u>	<u>42</u>	<u>608,003</u>	<u>39</u>
35XX	共同控制下前手權益	-	-	-	-	162,141	10
3XXX	權益總計	<u>592,890</u>	<u>40</u>	<u>614,730</u>	<u>42</u>	<u>770,144</u>	<u>49</u>
	負債及權益總計	<u>\$1,465,965</u>	<u>100</u>	<u>\$1,463,346</u>	<u>100</u>	<u>\$1,571,486</u>	<u>100</u>

後附之附註係本合併財務報告之一部分。

董事長：尤惠法



閱勤業眾信聯合會計師事務所民國 111 年 3 月 5 日核閱報告)

經理人：尤惠法



會計主管：梁忻瑾





力銘科技股份有限公司及子公司

合併財務報表

民國 111 及 110 年 1 月 1 日至 3 月 31 日

(僅經核閱，未依一般公認審計準則查核)

單位：新台幣千元，惟每股
盈餘（虧損）為元

代 碼		111 年 1 月 1 日 至 3 月 31 日		110 年 1 月 1 日 至 3 月 31 日 (重編後)	
		金 額	%	金 額	%
4000	營業收入淨額 (附註十八及二五)	\$211,399	100	\$319,116	100
5000	營業成本 (附註八、十九及二五)	<u>218,259</u>	<u>103</u>	<u>283,023</u>	<u>89</u>
5900	營業毛利 (損)	(<u>6,860</u>)	(<u>3</u>)	<u>36,093</u>	<u>11</u>
	營業費用 (附註十九及二五)				
6100	推銷費用	5,458	3	8,717	3
6200	管理費用	22,624	11	22,006	7
6450	預期信用減損損失 (迴轉利益)	(<u>1,048</u>)	(<u>1</u>)	<u>1,555</u>	<u>-</u>
6000	營業費用合計	<u>27,034</u>	<u>13</u>	<u>32,278</u>	<u>10</u>
6900	營業淨利 (損)	(<u>33,894</u>)	(<u>16</u>)	<u>3,815</u>	<u>1</u>
	營業外收入及支出 (附註十九及二五)				
7100	利息收入	98	-	102	-
7010	其他收入	591	-	10,547	4
7020	其他利益及損失	1,771	1	(6,484)	(2)
7050	財務成本	(<u>5,704</u>)	(<u>2</u>)	(<u>5,463</u>)	(<u>2</u>)
7000	營業外收入及支出合計	(<u>3,244</u>)	(<u>1</u>)	(<u>1,298</u>)	<u>-</u>
7900	稅前淨利 (損)	(37,138)	(17)	2,517	1

(接次頁)

(承前頁)

代 碼		111 年 1 月 1 日		110 年 1 月 1 日	
		至 3 月 31 日		至 3 月 31 日 (重編後)	
		金	額 %	金	額 %
7950	所得稅利益(費用)(附註四及二十)	\$ 737	-	(\$ 5)	-
8200	本期淨利(損)	(36,401)	(17)	2,512	1
	其他綜合損益(附註十七及二十)				
8360	後續可能重分類至損益之項目				
8361	國外營運機構財務報表換算之兌換差額	18,201	9	(2,879)	(1)
8399	與可能重分類至損益之項目相關之所得稅	(3,640)	(2)	406	-
8300	本期其他綜合損益(稅後淨額)	14,561	7	(2,473)	(1)
8500	本期綜合損益總額	(\$ 21,840)	(10)	\$ 39	-
	淨利(損)歸屬於：				
8610	本公司業主	(\$ 36,401)	(17)	\$ 68	-
8615	共同控制下前手權益	-	-	2,444	1
8600		(\$ 36,401)	(17)	\$ 2,512	1
	綜合損益總額歸屬於：				
8710	本公司業主	(\$ 21,840)	(10)	(\$ 1,557)	-
8715	共同控制下前手權益	-	-	1,596	-
8700		(\$ 21,840)	(10)	\$ 39	-
	每股盈餘(虧損)(附註二一)				
9750	基 本	(\$ 0.39)		\$ -	
9850	稀 釋	(\$ 0.39)		\$ -	

後附之附註係本合併財務報告之一部分。

(參閱勤業眾信聯合會計師事務所民國 111 年 5 月 5 日核閱報告)

董事長：尤惠法




經理人：尤惠法



會計主管：梁忻瑾



力銘科技股份有限公司及子公司



民國 111 及 110 年 1 月 1 日至 3 月 31 日

(僅經核閱，未依一般公認審計準則查核)

單位：新台幣千元

代碼		歸屬於本公司業主之權益				總計	共同控制下	
		普通股股本	資本公積	累積虧損	其他權益 國外營運機構 財務報表換算 之兌換差額		前手權益	權益總計
A1	111年1月1日餘額	\$930,425	\$ 7,327	(\$337,573)	\$ 14,551	\$614,730	\$ -	\$614,730
D1	111年1月1日至3月31日淨損	-	-	(36,401)	-	(36,401)	-	(36,401)
D3	111年1月1日至3月31日稅後其他綜合損益	-	-	-	14,561	14,561	-	14,561
D5	111年1月1日至3月31日綜合損益總額	-	-	(36,401)	14,561	(21,840)	-	(21,840)
Z1	111年3月31日餘額	\$930,425	\$ 7,327	(\$373,974)	\$ 29,112	\$592,890	\$ -	\$592,890
A1	110年1月1日餘額(重編後)	\$930,425	\$ -	(\$339,095)	\$ 18,230	\$609,560	\$160,545	\$770,105
D1	110年1月1日至3月31日淨利(重編後)	-	-	68	-	68	2,444	2,512
D3	110年1月1日至3月31日稅後其他綜合損益(重編後)	-	-	-	(1,625)	(1,625)	(848)	(2,473)
D5	110年1月1日至3月31日綜合損益總額(重編後)	-	-	68	(1,625)	(1,557)	1,596	39
Z1	110年3月31日餘額(重編後)	\$930,425	\$ -	(\$339,027)	\$ 16,605	\$608,003	\$162,141	\$770,144

後附之附註係本合併財務報告之一部分。

(參閱勤業眾信聯合會計師事務所民國 111 年 5 月 5 日核閱報告)

董事長：尤惠法




經理人：尤惠法



會計主管：梁忻瑾





力銘科技股份有限公司及子公司

合 表

民國 111 及 110 年 1 月 1 日至 3 月 31 日

(僅經核閱，未依一般公認審計準則查核)

單位：新台幣千元

代 碼		111 年 1 月 1 日 至 3 月 31 日	110 年 1 月 1 日 至 3 月 31 日 (重編後)
	營業活動之現金流量		
A10000	本期稅前淨利 (損)	(\$ 37,138)	\$ 2,517
A20010	收益費損項目		
A20100	折舊費用	24,640	24,409
A20200	攤銷費用	756	771
A20300	預期信用減損損失 (迴轉利益)	(1,048)	1,555
A20900	財務成本	5,704	5,463
A21200	利息收入	(98)	(102)
A22500	處分不動產、廠房及設備損失 (利益)	(182)	800
A23800	存貨損失	3,278	293
A24100	未實現外幣兌換損失	(6,071)	3,439
A30000	營業資產及負債之淨變動數		
A31130	應收票據	-	801
A31150	應收帳款	53,392	8,620
A31160	應收帳款－關係人	2,026	(4,946)
A31180	其他應收款	4,175	(4,635)
A31190	其他應收款－關係人	(2,057)	-
A31200	存 貨	(2,571)	(31)
A31240	其他流動資產	(1,299)	1,913
A32125	合約負債	(89)	-
A32130	應付票據	(1,459)	(1,530)
A32150	應付帳款	(84,339)	11,929
A32160	應付帳款－關係人	(10,352)	7,870
A32180	其他應付款	(24,652)	(8,460)
A32190	其他應付款－關係人	-	75
A32230	其他流動負債	(61)	2,293
A33000	營運產生之現金流入 (出)	(77,445)	53,044
A33100	收取之利息	98	102
A33300	支付之利息	(5,541)	(10,033)

(接次頁)

(承前頁)

代 碼		111 年 1 月 1 日 至 3 月 31 日	110 年 1 月 1 日 至 3 月 31 日 (重編後)
A33500	支付所得稅	\$ -	(\$ 1,743)
AAAA	營業活動之淨現金流入(出)	(82,888)	41,370
	投資活動之現金流量		
B02200	取得子公司之淨現金流出	(12,100)	-
B02700	購置不動產、廠房及設備	(15,670)	(7,600)
B02800	處分不動產、廠房及設備	182	-
B06500	其他金融資產增加(減少)	(15,680)	3,629
BBBB	投資活動之淨現金流出	(43,268)	(3,971)
	籌資活動之現金流量		
C00100	短期借款增加	158,652	13,578
C00200	短期借款減少	(51,024)	(24,090)
C01600	舉借長期借款	43,334	-
C01700	償還長期借款	(46,613)	(17,945)
C03000	存入保證金返還	(340)	(1,113)
C03800	其他應付款—關係人增加(減少)	36,563	(4,404)
C04020	租賃負債本金償還	(5,592)	(5,552)
CCCC	籌資活動之淨現金流入(出)	134,980	(39,526)
DDDD	匯率變動對現金之影響	1,246	(51)
EEEE	現金淨增加(減少)	10,070	(2,178)
E00100	期初現金餘額	51,640	42,708
E00200	期末現金餘額	\$ 61,710	\$ 40,530

後附之附註係本合併財務報告之一部分。

(參閱勤業眾信聯合會計師事務所民國 111 年 5 月 5 日核閱報告)

董事長：尤惠法



經理人：尤惠法



會計主管：梁忻瑾



力銘科技股份有限公司及子公司

合併財務報告附註

民國 111 及 110 年 1 月 1 日至 3 月 31 日

(僅經核閱，未依一般公認審計準則查核)

(除另註明外，金額以新台幣千元為單位)

一、公司沿革

力銘科技股份有限公司(以下稱「本公司」)於 92 年 12 月 22 日設立，原主要從事於液晶電視背光模組轉換器之研發、設計與銷售等相關業務之經營，由於近年背光源技術發生重大變革，市場需求下滑，是以本公司於 103 年度考量未來營運發展並全面調整組織後，新增電子材料之買賣、電子產品之製造與銷售及國際貿易等營業項目。

本公司 98 年 3 月 16 日起於台灣證券交易所上市掛牌買賣。

本合併財務報告係以本公司之功能性貨幣新台幣表達。

二、通過財務報告之日期及程序

本合併財務報告於 111 年 5 月 5 日經董事會通過後發布。

三、新發布及修訂準則及解釋之適用

- (一) 首次適用金融監督管理委員會(以下稱「金管會」)認可並發布生效之國際財務報導準則(IFRS)、國際會計準則(IAS)、解釋(IFRIC)及解釋公告(SIC)(以下稱「IFRSs」)

適用金管會認可並發布生效之 IFRSs 將不致造成合併公司會計政策之重大變動。

- (二) IASB 已發布但尚未經金管會認可並發布生效之 IFRSs

<u>新發布 / 修正 / 修訂準則及解釋</u>	<u>I A S B 發布之 生效日 (註 1)</u>
IFRS 10 及 IAS 28 之修正「投資者與其關聯企業或合資間之資產出售或投入」	未定
IFRS 17「保險合約」	2023 年 1 月 1 日
IFRS 17 之修正	2023 年 1 月 1 日

(接次頁)

(承前頁)

<u>新發布／修正／修訂準則及解釋</u>	<u>I A S B 發布之 生效日 (註 1)</u>
IFRS 17 之修正「初次適用 IFRS 17 及 IFRS 9 －比較資訊」	2023 年 1 月 1 日
IAS 1 之修正「負債分類為流動或非流動」	2023 年 1 月 1 日
IAS 1 之修正「會計政策之揭露」	2023 年 1 月 1 日 (註 2)
IAS 8 之修正「會計估計之定義」	2023 年 1 月 1 日 (註 3)
IAS 12 之修正「與單一交易所產生之資產及負 債有關之遞延所得稅」	2023 年 1 月 1 日 (註 4)

註 1：除另註明外，上述新發布／修正／修訂準則或解釋係於各該日期以後開始之年度報導期間生效。

註 2：於 2023 年 1 月 1 日以後開始之年度報導期間推延適用此項修正。

註 3：於 2023 年 1 月 1 日以後開始之年度報導期間所發生之會計估計變動及會計政策變動適用此項修正。

註 4：除於 2022 年 1 月 1 日就租賃及除役義務之暫時性差異認列遞延所得稅外，該修正係適用於 2022 年 1 月 1 日以後所發生之交易。

截至本合併財務報告通過發布日止，合併公司仍持續評估其他準則、解釋之修正對財務狀況與財務績效之影響，相關影響待評估完成時予以揭露。

四、重大會計政策之彙總說明

(一) 遵循聲明

本合併財務報告係依照證券發行人財務報告編製準則及經金管會認可並發布生效之 IAS 34「期中財務報導」編製。本合併財務報告並未包含整份年度財務報告所規定之所有 IFRSs 揭露資訊。

(二) 編製基礎

本合併財務報告係依歷史成本基礎編製。

(三) 合併基礎

本合併財務報告係包含本公司及由本公司所控制個體（子公司）之財務報告。合併綜合損益表已納入被收購或被處分子公司於當期自收購日起或至處分日止之營運損益。子公司之財務報告已予適當調整，以使其會計政策與合併公司之會計政策一致。於編製合併財務報告時，各個體間之交易、帳戶餘額、收益及費損已全數予以銷除。

子公司明細、持股比例及營業項目，參閱附註十、附表四及五。

(四) 其他重大會計政策說明

除下列說明外，本合併財務報告所採用之會計政策與 110 年度合併財務報告相同。

所得稅

所得稅費用係當期所得稅及遞延所得稅之總和。期中期間之所得稅係以年度為基礎進行評估，以預期年度總盈餘所適用之稅率，就期中稅前利益予以計算。

五、重大會計判斷、估計及假設不確定性之主要來源

合併公司將新型冠狀病毒肺炎疫情在我國之發展及對經濟環境可能之影響，納入對現金流量推估、成長率、折現率、獲利能力等相關重大會計估計之考量，管理階層將持續檢視估計與基本假設。本合併財務報告所採用之重大會計判斷、估計及假設不確定性之主要來源，請參閱 110 年度合併財務報告。

六、現金

	111 年 3 月 31 日	110 年 12 月 31 日	110 年 3 月 31 日 (重編後)
庫存現金及週轉金	\$ 605	\$ 1,157	\$ 1,441
銀行支票及活期存款	<u>61,105</u>	<u>50,483</u>	<u>39,089</u>
	<u>\$61,710</u>	<u>\$51,640</u>	<u>\$40,530</u>

七、應收帳款

	111年 3月31日	110年 12月31日	110年 3月31日 (重編後)
<u>應收帳款(含關係人)</u>			
按攤銷後成本衡量			
總帳面金額	\$309,388	\$352,580	\$382,524
減：備抵損失	<u>15,892</u>	<u>16,352</u>	<u>16,744</u>
	<u>\$293,496</u>	<u>\$336,228</u>	<u>\$365,780</u>

合併公司對商品銷售之平均授信期間為 30~180 天，應收款項不予計息。為減輕信用風險，合併公司管理階層指派專責人員負責授信額度之決定、授信核准及其他監控程序以確保逾期應收款項之回收已採取適當行動。此外，合併公司於資產負債表日會逐一複核應收款項之可回收金額以確保無法回收之應收款項已提列適當減損損失。

合併公司按存續期間預期信用損失認列應收款項之備抵損失。存續期間預期信用損失係使用準備矩陣計算，其考量客戶過去違約紀錄與現時財務狀況及產業經濟情勢，並同時考量 GDP 預測及產業展望。因合併公司之信用損失歷史經驗顯示，不同客戶群之損失型態並無顯著差異，因此準備矩陣未進一步區分客戶群，僅以應收款項逾期天數訂定預期信用損失率。

若有證據顯示交易對方面臨嚴重財務困難且合併公司無法合理預期可回收金額，合併公司直接提列 100%備抵損失，惟仍會持續追索活動，因追索回收之金額則認列於損益。

合併公司依準備矩陣衡量應收款項之備抵損失如下：

111年3月31日

	交易對象無違約跡象					交易對象 逾期已 有違約跡象	合計
	未逾期	逾期1~60天	逾期61~90天	逾期91~180天	逾期已 有違約跡象		
預期信用損失率(%)	0~0.003	0.04~0.49	0.45~1.15	1.21~31.44	100		
總帳面金額	\$ 284,806	\$ 8,648	\$ -	\$ 50	\$ 15,884	\$ 309,388	
備抵損失(存續期間預期 信用損失)	(3)	(3)	-	(2)	(15,884)	(15,892)	
攤銷後成本	<u>\$ 284,803</u>	<u>\$ 8,645</u>	<u>\$ -</u>	<u>\$ 48</u>	<u>\$ -</u>	<u>\$ 293,496</u>	

110年12月31日

	交易對象無違約跡象				交易對象 已違約跡象	合計
	未逾期	逾期1~60天	逾期61~90天	逾期91~150天		
預期信用損失率(%)	0~0.002	0.01~0.34	0.16~0.78	0.54~8.5	100	
總帳面金額	\$ 333,593	\$ 1,765	\$ 122	\$ 767	\$ 16,333	\$ 352,580
備抵損失(存續期間預期信用損失)	(2)	-	-	(17)	(16,333)	(16,352)
攤銷後成本	<u>\$ 333,591</u>	<u>\$ 1,765</u>	<u>\$ 122</u>	<u>\$ 750</u>	<u>\$ -</u>	<u>\$ 336,228</u>

110年3月31日(重編後)

	交易對象無違約跡象				交易對象 已違約跡象	合計
	未逾期	逾期1~60天	逾期61~90天	逾期91~180天		
預期信用損失率(%)	0~1	10~14.23	0~20	28.1~50	100	
總帳面金額	\$ 361,216	\$ 5,757	\$ -	\$ 148	\$ 15,403	\$ 382,524
備抵損失(存續期間預期信用損失)	(1,181)	(535)	-	(15)	(15,013)	(16,744)
攤銷後成本	<u>\$ 360,035</u>	<u>\$ 5,222</u>	<u>\$ -</u>	<u>\$ 133</u>	<u>\$ 390</u>	<u>\$ 365,780</u>

應收款項備抵損失之變動資訊如下：

	111年1月1日 至3月31日	110年1月1日 至3月31日 (重編後)
期初餘額	\$ 16,352	\$ 15,282
加：本期提列減損損失	-	1,555
減：本期迴轉減損損失	(1,048)	-
外幣換算差額	588	(93)
期末餘額	<u>\$ 15,892</u>	<u>\$ 16,744</u>

合併公司讓售應收帳款之金額與相關條款，請參閱附註二四。

合併公司設定質押作為借款擔保之應收帳款金額，請參閱附註二六。

八、存貨

	111年 3月31日	110年 12月31日	110年 3月31日 (重編後)
製成品	\$ 82,286	\$ 81,830	\$ 67,003
在製品	3,149	3,819	31,863
原物料	23,204	23,697	28,108
	<u>\$ 108,639</u>	<u>\$ 109,346</u>	<u>\$ 126,974</u>

111年1月1日至3月31日及重編後110年1月1日至3月31日與存貨相關之銷貨成本分別為217,500千元及283,023千元，其中包括：

	111年1月1日 至3月31日	110年1月1日 至3月31日 (重編後)
存貨報廢損失	\$ -	\$ 529
存貨跌價損失(回升利益)	3,278	(236)
未分攤製造費用	-	1,926
	<u>\$ 3,278</u>	<u>\$ 2,219</u>

九、其他金融資產

	111年 3月31日	110年 12月31日	110年 3月31日 (重編後)
質押銀行存款	\$48,694	\$44,571	\$48,926
存出保證金	<u>19,749</u>	<u>8,192</u>	<u>11,795</u>
	<u>\$68,443</u>	<u>\$52,763</u>	<u>\$60,721</u>
流動	\$48,711	\$45,889	\$54,830
非流動	<u>19,732</u>	<u>6,874</u>	<u>5,891</u>
	<u>\$68,443</u>	<u>\$52,763</u>	<u>\$60,721</u>

其他金融資產質押之資訊，請參閱附註二六。

十、子公司

本合併財務報告編製主體如下：

投資公司名稱	子公司名稱	業務性質	所持股權百分比(%)			說明
			111年 3月31日	110年 12月31日	110年 3月31日	
本公司	Logah Technology Co., Ltd. (塞席爾力銘)	投資控股	100	100	100	
本公司	樂陽投資股份有限公司(樂陽投資)	投資控股	100	100	100	
本公司	俊輝科技有限公司(俊輝科技)	買賣業務	100	100	100	
塞席爾力銘	Logah Technology (HK) Co., Ltd.(香港力銘)	投資控股	100	100	100	
樂陽投資	樂曝投資(薩摩亞)有限公司(樂曝投資)	投資控股	56	56	56	

(接次頁)

(承前頁)

投資公司名稱	子 公 司 名 稱	業 務 性 質	所 持 股 權 百 分 比 (%)			說 明
			111 年 3 月 31 日	110 年 12 月 31 日	110 年 3 月 31 日	
香港力銘	力銘汽車配件(蘇州)有限公司(蘇州力銘)	塑膠射出製品加工	100	100	100	
蘇州力銘	樂曝投資(薩摩亞)有限公司(樂曝投資)	投資控股	44	44	44	
樂曝投資	蘇州隆登電子科技有限公司(蘇州隆登)	塑膠射出製品、模具之製造、加工及買賣業務	100	100	100	
蘇州隆登	蘇州瑞登科技有限公司(蘇州瑞登)	顯示器製造、模具製造及買賣業務	100	100	-	參閱附註二

十一、不動產、廠房及設備

(一) 成本、累計折舊及減損變動表

111 年 1 月 1 日至 3 月 31 日

成 本	建 築 物 機 器 設 備 其			未 完 工 程 他 及 待 驗 設 備 合 計	
	111 年 1 月 1 日餘額	\$ 264,351	\$ 731,692	\$ 124,278	\$ 4,089
增 添	-	9,993	1,052	-	11,045
處 分	-	(1,800)	(350)	-	(2,150)
外幣換算差額	9,868	27,596	4,382	153	41,999
111 年 3 月 31 日餘額	\$ 274,219	\$ 767,481	\$ 129,362	\$ 4,242	\$ 1,175,304
累 計 折 舊					
111 年 1 月 1 日餘額	(\$ 35,473)	(\$ 489,489)	(\$ 93,439)	\$ -	(\$ 618,401)
折舊費用	(1,985)	(13,357)	(1,370)	-	(16,712)
處 分	-	1,800	350	-	2,150
外幣換算差額	(1,366)	(18,472)	(3,238)	-	(23,076)
111 年 3 月 31 日餘額	(\$ 38,824)	(\$ 519,518)	(\$ 97,697)	\$ -	(\$ 656,039)
累 計 減 損					
111 年 1 月 1 日餘額	\$ -	(\$ 49,364)	(\$ 16,406)	\$ -	(\$ 65,770)
外幣換算差額	-	(1,877)	(613)	-	(2,490)
111 年 3 月 31 日餘額	\$ -	(\$ 51,241)	(\$ 17,019)	\$ -	(\$ 68,260)
110 年 12 月 31 日及 111 年 1 月 1 日淨額	\$ 228,878	\$ 192,839	\$ 14,433	\$ 4,089	\$ 440,239
111 年 3 月 31 日淨額	\$ 235,395	\$ 196,722	\$ 14,646	\$ 4,242	\$ 451,005

110 年 1 月 1 日至 3 月 31 日

成 本	建 築 物 機 器 設 備 其			未 完 工 程 他 及 待 驗 設 備 合 計	
	110 年 1 月 1 日餘額 (重編後)	\$ 265,439	\$ 768,793	\$ 130,033	\$ 3,350
增添(重編後)	-	3,624	631	2,289	6,544

(接次頁)

(承前頁)

	建	築	物	機	器	設	備	其	他	未	完	工	程	及	待	驗	設	備	合	計	
處分(重編後)	\$	-	(\$	8,965)	(\$	3,818)		\$	-	(\$	12,783)										
外幣換算差額(重編後)	(1,364)	(3,914)	(600)		(40)	(5,918)										
110年3月31日餘額(重編後)	\$	264,075	\$	759,538	\$	126,246		\$	5,599	\$	1,155,458										
累 計 折 舊																					
110年1月1日餘額(重編後)	(\$	27,773)	(\$	486,661)	(\$	94,471)		\$	-	(\$	608,905)										
折舊費用(重編後)	(1,970)	(13,606)	(1,573)															
處分(重編後)		-		8,276		3,707															
外幣換算差額(重編後)		161		2,544		427															
110年3月31日餘額(重編後)	(\$	29,582)	(\$	489,447)	(\$	91,910)		\$	-	(\$	610,939)										
累 計 減 損																					
110年1月1日餘額(重編後)	\$	-	(\$	49,571)	(\$	16,473)		\$	-	(\$	66,044)										
外幣換算差額(重編後)		-		260		85															
110年3月31日餘額(重編後)	\$	-	(\$	49,311)	(\$	16,388)		\$	-	(\$	65,699)										
109年12月31日及110年1月1日淨額(重編後)	\$	237,666	\$	232,561	\$	19,089		\$	3,350	\$	492,666										
110年3月31日淨額(重編後)	\$	234,493	\$	220,780	\$	17,948		\$	5,599	\$	478,820										

(二) 耐用年限

不動產、廠房及設備係以直線基礎按下列耐用年數計提折舊：

建築物	
辦公室主建物	20至40年
機電動力設備	10年
機器設備	5至10年
其他	3至10年

合併公司設定抵押作為借款擔保之不動產、廠房及設備金額，請參閱附註二六。

(三) 同時影響現金及非現金項目之投資活動

	111年1月1日 至3月31日	110年1月1日 至3月31日 (重編後)
不動產、廠房及設備增加數	\$11,045	\$ 6,544
預付設備款增加	4,758	-
應付設備款減少(增加)	(<u>133</u>)	<u>1,056</u>
購置不動產、廠房及設備支付現金數	<u>\$15,670</u>	<u>\$ 7,600</u>

十二、租賃協議

(一) 使用權資產

	111年 3月31日	110年 12月31日	110年 3月31日 (重編後)
使用權資產帳面金額			
土地	\$235,190	\$228,176	\$232,281
建築物	<u>38,100</u>	<u>42,337</u>	<u>51,639</u>
	<u>\$273,290</u>	<u>\$270,513</u>	<u>\$283,920</u>

	111年1月1日 至3月31日	110年1月1日 至3月31日 (重編後)
使用權資產之折舊費用		
土地	\$ 1,472	\$ 1,462
建築物	<u>5,697</u>	<u>5,045</u>
	<u>\$ 7,169</u>	<u>\$ 6,507</u>

除以上所列增添及認列折舊費用外，合併公司之使用權資產於111及110年1月1日至3月31日並未發生重大轉租及減損情形。

合併公司設定質押作為借款擔保之使用權資產，請參閱附註二六。

(二) 租賃負債

	111年 3月31日	110年 12月31日	110年 3月31日 (重編後)
租賃負債帳面金額			
流動	<u>\$24,318</u>	<u>\$23,164</u>	<u>\$20,029</u>
非流動	<u>\$13,932</u>	<u>\$18,754</u>	<u>\$31,901</u>

租賃負債之折現率(%)區間如下：

	111年 3月31日	110年 12月31日	110年 3月31日 (重編後)
建築物	1.1875~2.375	1.1875~2.375	1.1875

(三) 重要承租活動及條款

合併公司承租土地使用權及建築物做為廠房及辦公室使用，剩餘租賃期間為2至39年，陸續至150年3月止。

(四) 其他租賃資訊

	111年1月1日 至3月31日	110年1月1日 至3月31日 (重編後)
短期租賃費用	<u>\$ 58</u>	<u>\$ 54</u>
低價值資產租賃費用	<u>\$ 8</u>	<u>\$ 8</u>
租賃之現金流出總額	<u>\$ 6,126</u>	<u>\$ 6,260</u>

合併公司選擇對符合短期租賃之員工宿舍及符合低價值資產租賃之設備租賃適用認列之豁免，不對該等租賃認列相關使用權資產及租賃負債。

十三、投資性不動產

	111年 3月31日	110年 12月31日	110年 3月31日
投資性不動產	<u>\$122,467</u>	<u>\$118,806</u>	<u>\$120,920</u>

合併公司之投資性不動產係自不動產、廠房及設備轉列。除認列折舊費用外，合併公司之投資性不動產於111及110年1月1日至3月31日並未發生重大處分及減損情形。

投資性不動產之租賃期間為 1 至 4 年，並賦予承租人展延租期之選擇權。承租人於行使續租權時，約定依市場租金行情調整租金。承租人於租賃期間結束時不具有投資性不動產之優惠承購權。

合併公司之投資性不動產係以直線基礎按下列耐用年數計提折舊：

主 建 物 40 年

合併公司投資性不動產之公允價值係由獨立評價公司於 110 年 12 月及 108 年 12 月以第 3 等級輸入值衡量。該評價係採用收益法及成本法，所採用之重要不可觀察輸入值為折現率，評價所得公允價值 110 年及 109 年 12 月 31 日分別為 126,751 千元及 127,792 千元。經合併公司管理階層評估，相較於 110 年及 109 年 12 月 31 日之公允價值，111 年及 110 年 3 月 31 日之公允價值並無重大變動。

合併公司之所有投資性不動產皆係自有權益。設定作為借款擔保之投資性不動產金額，請參閱附註二六。

以營業租賃出租投資性不動產未來將收取之租賃給付總額如下：

	111 年 3 月 31 日	110 年 12 月 31 日	110 年 3 月 31 日
投資性不動產出租承諾	<u>\$22,862</u>	<u>\$25,884</u>	<u>\$28,706</u>

十四、商譽及其他無形資產

(一) 商 譽

合併公司於 103 年 12 月 22 日收購子公司蘇州隆登，依照 IFRS 3「企業合併」，以收購總價款減除購買可辨認淨資產公平價值之差額 38,861 千元列為商譽，並已於 104 年度提列減損損失 35,930 千元。

(二) 其他無形資產

	111 年 3 月 31 日	110 年 12 月 31 日	110 年 3 月 31 日
客戶關係	<u>\$10,455</u>	<u>\$10,889</u>	<u>\$13,567</u>

除認列攤銷費用外，合併公司之無形資產於 111 及 110 年 1 月 1 日至 3 月 31 日並未發生重大增添、處分及減損情形。客戶關係攤銷費用係以直線基礎按 5 年計提。

十五、借 款

(一) 短期借款

	111 年 3 月 31 日	110 年 12 月 31 日	110 年 3 月 31 日
擔保借款 (附註二六)			
銀行借款	\$181,234	\$102,594	\$ 96,009
無擔保借款			
銀行借款	<u>44,297</u>	<u>9,394</u>	<u>13,958</u>
	<u>\$225,531</u>	<u>\$111,988</u>	<u>\$109,967</u>

上述短期借款之年利率如下：

	111 年 3 月 31 日	110 年 12 月 31 日	110 年 3 月 31 日
擔保借款 (%)	1.49~4.94	1.47~4.65	3.05~3.18
無擔保借款 (%)	3.00~3.80	2.94	2.95

上述借款除中國銀行借款新台幣 36,010 千元(人民幣 8,000 千元)外，其餘係由本公司董事長尤惠法及實質關係人林淑貞提供背書保證。

(二) 長期借款

	111 年 3 月 31 日	110 年 12 月 31 日	110 年 3 月 31 日 (重編後)
擔保借款 (附註二六)			
銀行借款—已於 111 年 1 月提前償還	\$ -	\$ 36,917	\$ 59,745
其他借款—陸續於 113 年 7 月前到期	<u>81,224</u>	<u>44,587</u>	<u>43,835</u>
	81,224	81,504	103,580
減：一年內到期部分	<u>39,469</u>	<u>56,834</u>	<u>63,122</u>
長期借款	<u>\$ 41,755</u>	<u>\$ 24,670</u>	<u>\$ 40,458</u>

上述長期借款之年利率如下：

	111年 3月31日	110年 12月31日	110年 3月31日 (重編後)
擔保借款(%)	3.04~10.06	3.13~10.06	3.15~10.09

上述全部借款係由本公司董事長尤惠法及實質關係人林淑貞提供背書保證。

十六、其他應付款(含關係人)

	111年 3月31日	110年 12月31日	110年 3月31日 (重編後)
應付關係人借款(附註二五)	\$ 92,505	\$ 55,942	\$ 37,976
應付加工費	7,681	11,231	16,216
應付薪資及獎金	20,346	29,523	28,457
應付設備款	206	73	6,320
應付模具款	31,692	35,932	22,432
應付投資款(附註二二及二五)	94,138	101,504	-
其他	15,437	20,150	20,287
	<u>\$ 262,005</u>	<u>\$ 254,355</u>	<u>\$ 131,688</u>
其他應付款	\$ 75,362	\$ 96,909	\$ 93,416
其他應付款—關係人(附註二五)	115,793	77,850	6,939
長期應付款—關係人(附註二五)	70,850	79,596	31,333
	<u>\$ 262,005</u>	<u>\$ 254,355</u>	<u>\$ 131,688</u>

十七、權益

(一) 普通股股本

	111年 3月31日	110年 12月31日	110年 3月31日
額定股數(千股)	<u>200,000</u>	<u>200,000</u>	<u>200,000</u>
額定股本	<u>\$ 2,000,000</u>	<u>\$ 2,000,000</u>	<u>\$ 2,000,000</u>
已發行且已收足股款之股數 (千股)	<u>93,042</u>	<u>93,042</u>	<u>93,042</u>
已發行股本	<u>\$ 930,425</u>	<u>\$ 930,425</u>	<u>\$ 930,425</u>

已發行之普通股每股面額為10元，每股享有一表決權及收取股利之權利。

(二) 資本公積

	111 年 3 月 31 日	110 年 12 月 31 日	110 年 3 月 31 日
得用以彌補虧損、發放現金 或撥充股本 (註)			
股票發行溢價	<u>\$7,327</u>	<u>\$7,327</u>	<u>\$ -</u>

註：此類資本公積得用以彌補虧損，亦得於公司無虧損時，用以發放現金或撥充股本，惟撥充股本時每年以實收股本之一定比率為限。

(三) 保留盈餘及股利政策

依本公司章程之盈餘分派政策規定，年度決算如有盈餘，依法繳納稅捐，彌補累積虧損後，再提 10% 為法定盈餘公積，其餘再依法令規定提列或迴轉特別盈餘公積；如尚有餘額，併同累積未分配盈餘，由董事會擬具盈餘分配議案，提請股東會決議分派股東股息紅利。

本公司之企業生命週期正值成長階段，為考量未來營運擴展、資金需求及稅制對公司、股東之影響，本公司股利之分配，其現金股利部分不得低於當年度分配股利總額之 10%。

法定盈餘公積應提撥至其餘額達公司實收股本總額時為止。法定盈餘公積得用以彌補虧損。

本公司於 111 年 3 月 18 日舉行董事會及 110 年 8 月 19 日舉行股東常會，分別擬議及決議通過 110 及 109 年度虧損撥補議案。

有關 110 年度虧損撥補案尚待預計於 111 年 6 月 16 日召開之股東常會決議。

(四) 其他權益項目

國外營運機構財務報表換算之兌換差額

	111年1月1日 至3月31日	110年1月1日 至3月31日
期初餘額	\$14,551	\$18,230
國外營運機構之換算差 額	18,201	(2,031)
相關之所得稅	(3,640)	406
期末餘額	<u>\$29,112</u>	<u>\$16,605</u>

十八、收 入

	111年1月1日 至3月31日	110年1月1日 至3月31日 (重編後)
客戶合約收入		
商品銷貨收入	\$208,282	\$319,116
租賃收入	<u>3,117</u>	<u>-</u>
	<u>\$211,399</u>	<u>\$319,116</u>

(一) 合約餘額

	111年 3月31日	110年 12月31日	110年 3月31日 (重編後)	110年 1月1日 (重編後)
應收票據	\$ -	\$ -	\$ -	\$ 801
應收帳款(含關係人)(附 註七)	<u>293,496</u>	<u>336,228</u>	<u>365,780</u>	<u>373,020</u>
	<u>\$293,496</u>	<u>\$336,228</u>	<u>\$365,780</u>	<u>\$373,821</u>
合約負債				
預收租金	<u>\$ 419</u>	<u>\$ 508</u>	<u>\$ -</u>	<u>\$ -</u>

合約負債之變動主要係來自滿足履約義務之時點與客戶付款時點之差異。

(二) 客戶合約收入之細分

收入細分資訊請參閱附註三二。

十九、本期淨利（損）

本期淨利（損）係包含以下項目：

（一）其他收入

	111年1月1日 至3月31日	110年1月1日 至3月31日 (重編後)
租金收入	\$ -	\$ 2,397
其他	<u>591</u>	<u>8,150</u>
	<u>\$ 591</u>	<u>\$10,547</u>

（二）其他利益及損失

	111年1月1日 至3月31日	110年1月1日 至3月31日 (重編後)
淨外幣兌換利益（損失）	\$ 2,223	(\$ 1,251)
投資性不動產折舊費用	-	(753)
處分不動產、廠房及設備 利益（損失）	182	(800)
其他	<u>(634)</u>	<u>(3,680)</u>
	<u>\$ 1,771</u>	<u>(\$ 6,484)</u>

（三）財務成本

	111年1月1日 至3月31日	110年1月1日 至3月31日 (重編後)
銀行借款利息	\$ 4,059	\$ 4,686
租賃負債之利息	468	646
其他利息費用	<u>1,177</u>	<u>131</u>
	<u>\$ 5,704</u>	<u>\$ 5,463</u>

（四）折舊及攤銷

	111年1月1日 至3月31日	110年1月1日 至3月31日 (重編後)
不動產、廠房及設備	\$16,712	\$17,149
使用權資產	7,169	6,507
投資性不動產	759	753
其他無形資產	<u>756</u>	<u>771</u>
	<u>\$25,396</u>	<u>\$25,180</u>

（接次頁）

(承前頁)

	111年1月1日 至3月31日	110年1月1日 至3月31日 (重編後)
折舊費用依功能別彙總		
營業成本	\$22,331	\$21,133
營業費用	2,309	2,523
其他利益及損失	-	753
	<u>\$24,640</u>	<u>\$24,409</u>
攤銷費用依功能別彙總		
營業費用	<u>\$ 756</u>	<u>\$ 771</u>

(五) 投資性不動產之直接營運費用

	111年1月1日 至3月31日	110年1月1日 至3月31日
產生租金收入	<u>\$286</u>	<u>\$205</u>

(六) 員工福利費用

	111年1月1日 至3月31日	110年1月1日 至3月31日 (重編後)
短期員工福利	\$71,576	\$82,058
退職後福利		
確定提撥計畫	<u>3,321</u>	<u>2,564</u>
員工福利費用合計	<u>\$74,897</u>	<u>\$84,622</u>
依功能別彙總		
營業成本	\$61,326	\$72,784
營業費用	<u>13,571</u>	<u>11,838</u>
	<u>\$74,897</u>	<u>\$84,622</u>

(七) 員工酬勞及董事酬勞

本公司依章程規定按當年度扣除分派員工及董事酬勞前之稅前利益分別以1%至3%提撥員工酬勞及不高於1.5%提撥董事酬勞。本公司111及110年1月1日至3月31日皆為累積虧損，故未估列員工酬勞及董事酬勞。

年度合併財務報告通過發布日後若金額仍有變動，則依會計估計變動處理，於次一年度調整入帳。

110 及 109 年度皆為累積虧損，本公司董事會分別於 111 年 3 月 18 日及 110 年 3 月 25 日決議不配發員工酬勞及董事酬勞。

有關本公司董事會決議之員工酬勞及董事酬勞資訊，請至台灣證券交易所「公開資訊觀測站」查詢。

(八) 外幣兌換損益

	111 年 1 月 1 日 至 3 月 31 日	110 年 1 月 1 日 至 3 月 31 日 (重編後)
外幣兌換利益總額	\$ 2,739	\$ 665
外幣兌換損失總額	(516)	(1,916)
淨利益 (損失)	<u>\$ 2,223</u>	<u>(\$ 1,251)</u>

二十、所得稅

(一) 認列於損益之所得稅利益 (費用) 主要組成項目

	111 年 1 月 1 日 至 3 月 31 日	110 年 1 月 1 日 至 3 月 31 日 (重編後)
當期所得稅		
本期產生者	(\$ 22)	(\$299)
遞延所得稅		
本期產生者	<u>759</u>	<u>294</u>
認列於損益之所得稅利 益 (費用)	<u>\$737</u>	<u>(\$ 5)</u>

(二) 認列於其他綜合損益之所得稅

	111 年 1 月 1 日 至 3 月 31 日	110 年 1 月 1 日 至 3 月 31 日
<u>遞延所得稅利益 (費用)</u>		
當期產生		
國外營運機構換算	<u>(\$ 3,640)</u>	<u>\$ 406</u>

(三) 本期所得稅資產及負債

	111年 3月31日	110年 12月31日	110年 3月31日
本期所得稅資產	<u>\$828</u>	<u>\$825</u>	<u>\$ -</u>
本期所得稅負債 應付所得稅	<u>\$ -</u>	<u>\$ -</u>	<u>\$457</u>

(四) 所得稅核定情形

本公司及子公司樂陽投資截至 109 年度止之營利事業所得稅申報案件業經稅捐稽徵機關核定。

子公司蘇州力銘、蘇州隆登及蘇州瑞登截至 109 年度之所得稅業已向當地稅務機關彙算清繳完成。

二一、每股盈餘（虧損）

本公司得選擇以股票或現金發放員工酬勞，惟 111 年 1 月 1 日至 3 月 31 日產生淨損，雖 110 年 1 月 1 日至 3 月 31 日已產生淨利，惟 110 年 3 月 31 日尚有累積虧損，是以未估列員工酬勞，故計算稀釋每股盈餘時，不具稀釋效果。用以計算每股盈餘（虧損）之淨利（損）及普通股加權平均股數如下：

歸屬於本公司業主之淨利（損）

	111年1月1日 至3月31日	110年1月1日 至3月31日
用以計算本公司業主基本每股盈餘（虧損）之淨利（損）	<u>(\$36,401)</u>	<u>\$ 68</u>

股 數

	111年1月1日 至3月31日	110年1月1日 至3月31日
用以計算基本每股盈餘（虧損）之普通股加權平均股數	<u>93,042</u>	<u>93,042</u>

單位：千股

二二、企業合併

(一) 收購子公司

	主要營運活動	收購日	收購比例 (%)	移轉對價
蘇州瑞登	顯示器製造、模具 製造及買賣業 務	110年9月1 日	100	<u>\$ 110,232</u>

合併公司為因應未來長期業務發展之需求向關係人旭松投資 (SAMOA) 有限公司收購蘇州瑞登。

(二) 移轉對價

現金	<u>蘇州瑞登</u> <u>\$110,232</u>
----	---------------------------------

上述移轉對價係參考獨立評價公司以收益法為基礎之評價結果而得。依雙方協議約定，移轉對價之給付係自 110 年 12 月起算，每季為一期，共十期支付完畢。截至 111 年 3 月 31 日及 110 年 12 月 31 日止，尚未支付之移轉對價分別帳列其他應付款—關係人 46,148 千元及 44,012 千元，以及長期應付款—關係人 47,990 千元及 57,492 千元。

(三) 收購日取得之資產及承擔之負債

	<u>蘇州瑞登</u>
流動資產	
現金	\$ 5,167
應收帳款	60,539
應收帳款—關係人	794
其他應收款	13,952
其他應收款—關係人	40,593
存貨	23,655
其他金融資產—流動	21,367
其他流動資產	759
非流動資產	
不動產、廠房及設備	140,798
使用權資產	42,790
其他金融資產—非流動	1,757

(接次頁)

(承前頁)

	<u>蘇州瑞登</u>
流動負債	
應付帳款	(\$ 98,919)
應付帳款－關係人	(204)
其他應付款	(44,112)
其他應付款－關係人	(36,594)
租賃負債－流動	(20,187)
一年內到期之長期借款	(11,945)
其他流動負債	(222)
非流動負債	
租賃負債－非流動	(21,178)
遞延所得稅負債	(1,251)
	<u>\$117,559</u>

(四) 因組織重組產生之資本公積

	<u>蘇州瑞登</u>
移轉對價	\$110,232
減：所取得可辨認淨資產之帳面價值	(117,559)
因組織重組產生之資本公積	<u>(\$ 7,327)</u>

二三、資本風險管理

合併公司進行資本管理以確保集團內各企業能夠於繼續經營之前提下，藉由將債務及權益餘額最適化，以使股東報酬極大化。合併公司之整體策略無重大變化。

合併公司資本結構係由合併公司之淨債務（即借款減除現金）及歸屬於本公司業主之權益（即普通股股本、資本公積、累積虧損及其他權益項目）組成。

合併公司不須遵守其他外部資本規定。

合併公司主要管理階層每季重新檢視集團資本結構，其檢視內容包括考量各類資本之成本及相關風險。合併公司依據主要管理階層之建議，將藉由發行新股及舉借債務等方式平衡其整體資本結構。

二四、金融工具

(一) 公允價值之資訊－非按公允價值衡量之金融工具

合併公司管理階層認為非按公允價值衡量之金融資產及金融負債之帳面金額趨近其公允價值。

(二) 金融工具之種類

	111年 3月31日	110年 12月31日	110年 3月31日 (重編後)
<u>金 融 資 產</u>			
按攤銷後成本衡量(註1)	\$441,367	\$460,467	\$494,682
<u>金 融 負 債</u>			
按攤銷後成本衡量(註2)	817,143	792,636	730,788

註1：餘額係包含現金、應收帳款(含關係人)、其他應收款(含關係人)及其他金融資產等按攤銷後成本衡量之金融資產。

註2：餘額係包含短期借款、應付票據、應付帳款(含關係人)、其他應付款(含關係人)、長期借款(含一年內到期之長期借款)、長期應付款－關係人及存入保證金等按攤銷後成本衡量之金融負債。

(三) 財務風險管理目的與政策

合併公司主要金融工具包括應收帳款、其他金融資產、應付帳款及借款。合併公司之財務管理部門係為各業務單位提供服務，統籌協調進入國內與國際金融市場操作，藉由分析暴險之監督及管理合併公司營運有關之財務風險。該等風險包括市場風險(包含匯率風險及利率風險)、信用風險及流動性風險。

財務管理部門每季對合併公司之審計委員會及董事會提出報告，該審計委員會及董事會係為專責監督風險與落實政策以減輕暴險之獨立組織。

1. 市場風險

合併公司之營運活動使合併公司承擔之主要財務風險為外幣匯率變動風險(參閱下述(1))以及利率變動風險(參閱下述(2))。

合併公司有關金融工具市場風險之暴險及其對該等暴險之管理與衡量方式並無改變。

(1) 匯率風險

合併公司從事外幣計價之銷貨與進貨交易，因此產生匯率風險。

合併公司於資產負債表日非功能性貨幣計價之貨幣性資產與貨幣性負債帳面金額(包含合併財務報告中已沖銷之非功能性貨幣計價之貨幣性項目)，請參閱附註二九。

敏感度分析

合併公司主要受到美元匯率波動之影響。

下表詳細說明當新台幣及人民幣(功能性貨幣)對各攸關外幣之匯率增加及減少5%時，合併公司之敏感度分析。5%係為集團內部向主要管理階層報告匯率風險時所使用之敏感度比率，亦代表管理階層對外幣匯率之合理可能變動範圍之評估。敏感度分析僅包括流通在外之外幣貨幣性項目，並將其期末之換算以匯率變動5%予以調整。當功能性貨幣相對於美元升值5%時，將使稅前淨利減少之影響金額如下：

	美 元 之 影 響	110年1月1日 至3月31日 (重編後)
損 益	\$ 2,017	\$ 513

(2) 利率風險

合併公司於資產負債表日受利率暴險之金融資產及金融負債帳面金額如下：

	111年 3月31日	110年 12月31日	110年 3月31日 (重編後)
具公允價值利率風險			
金融資產	\$ 68,443	\$ 52,763	\$ 60,721
金融負債	316,117	257,770	133,741
具現金流量利率風險			
金融資產	61,075	50,450	38,507
金融負債	215,531	135,086	169,712

敏感度分析

下列敏感度分析係依非衍生工具於資產負債表日之利率暴險而決定。對於浮動利率負債，其分析方式係假設資產負債表日流通在外之負債金額於報導期間皆流通在外。集團內部向主要管理階層報告利率時所使用之變動率為利率增加或減少1%，此亦代表管理階層對利率之合理可能變動範圍之評估。

若利率增加／減少1%，在所有其他變數維持不變之情況下，合併公司111及110年1月1日至3月31日（重編後）之稅前損益將減少（增加）386千元及328千元，主因合併公司變動利率之活期存款及長、短期借款變動利率之暴險。

2. 信用風險

信用風險係指交易對方拖欠合約義務而造成集團財務損失之風險。截至資產負債表日，合併公司可能因交易對方未履行義務造成財務損失之最大信用風險暴險主要係來自於合併資產負債表所認列之金融資產帳面金額。

合併公司應收款項交易相對人顯著集中於若干人，其大多從事類似商業活動，且具有類似之經濟特質，使其履

行合約之能力受到經濟或其他狀況之影響亦相類似時，則發生信用風險顯著集中之情況，信用風險顯著集中之客戶應收款項餘額如下：

	111年 3月31日	110年 12月31日	110年 3月31日 (重編後)
甲公司	\$ 62,994	\$ 52,242	\$ 49,847
乙公司	43,617	54,605	25,674
丙公司	38,881	55,905	74,572
丁公司	28,333	25,312	60,074
戊公司	27,435	21,309	32,717
己公司	19,136	21,417	28,703
	<u>\$220,396</u>	<u>\$230,790</u>	<u>\$271,587</u>

合併公司之信用風險主要係集中於合併公司前六大客戶，截至111年3月31日暨110年12月31日及3月31日（重編後）止，應收帳款來自前述客戶之比率分別為71%、65%及71%。

3. 流動性風險

合併公司係透過管理及維持足夠部位之現金以支應集團營運並減輕現金流量波動之影響。合併公司管理階層監督銀行融資額度使用狀況並確保借款合同條款之遵循。

銀行借款對合併公司而言係為一項重要流動性來源。合併公司未動用之融資額度，參閱下列(2)融資額度之說明。

合併公司於111年3月31日合併流動負債超過合併流動資產達184,028千元，營運資金不足部分可能存在無法履行合約義務之流動性風險，除銀行借款額度未動用金額可支應外，將由關係人借款及私募現金增資發行普通股以支應。

(1) 非衍生金融負債之流動性及利率風險表

非衍生金融負債剩餘合約到期分析係依合併公司最早可能被要求還款之日期，按金融負債未折現現金流量（包括本金及估計利息）編製。因此，合併公司

可被要求立即還款之銀行借款，係列於下表最早之期間內，不考慮銀行立即執行該權利之機率；其他非衍生金融負債到期分析係依照約定之還款日編製。

111年3月31日

	要求即付 或短於			
	1個月	1至3個月	3個月 至1年	1至5年
非衍生金融負債				
租賃負債	\$ 7,042	\$ -	\$ 18,463	\$ 14,084
浮動利率工具	6,767	74,833	139,986	-
固定利率工具	3,803	29,961	69,614	93,398
無附息負債	<u>151,421</u>	<u>112,018</u>	<u>126,645</u>	<u>25,005</u>
	<u>\$169,033</u>	<u>\$216,812</u>	<u>\$354,708</u>	<u>\$132,487</u>

110年12月31日

	要求即付 或短於			
	1個月	1至3個月	3個月 至1年	1至5年
非衍生金融負債				
租賃負債	\$ 5,505	\$ -	\$ 19,082	\$ 19,082
浮動利率工具	13,409	20,452	104,269	-
固定利率工具	1,497	26,463	90,481	108,004
無附息負債	<u>218,612</u>	<u>133,347</u>	<u>86,340</u>	<u>2,401</u>
	<u>\$239,023</u>	<u>\$180,262</u>	<u>\$300,172</u>	<u>\$129,487</u>

110年3月31日（重編後）

	要求即付 或短於			
	1個月	1至3個月	3個月 至1年	1至5年
非衍生金融負債				
租賃負債	\$ 5,499	\$ -	\$ 16,498	\$ 32,995
浮動利率工具	1,214	97,647	37,211	38,143
固定利率工具	5,162	10,182	43,237	25,779
無附息負債	<u>228,831</u>	<u>161,274</u>	<u>85,741</u>	<u>2,228</u>
	<u>\$240,706</u>	<u>\$269,103</u>	<u>\$182,687</u>	<u>\$ 99,145</u>

(2) 融資額度

	111年3月31日	110年12月31日
無擔保銀行借款額度		
已動用金額	\$ 44,297	\$ 9,394
未動用金額	<u>13,289</u>	<u>2,763</u>
	<u>\$ 57,586</u>	<u>\$ 12,157</u>
有擔保銀行借款額度		
已動用金額	\$181,234	\$ 44,212
未動用金額	<u>89,737</u>	<u>185,279</u>
	<u>\$270,971</u>	<u>\$229,491</u>

4. 金融資產移轉資訊

合併公司期末尚未到期之應收帳款進行讓售之相關資訊如下：

111年3月31日

交易對象	讓售金額	轉列至其他 應收款金額	尚 可 預支金額	已預支金額	已預支金額 年利率(%)
彰化商業銀行	<u>\$ 16,698</u>	<u>\$ 1,670</u>	<u>\$ -</u>	<u>\$ 15,028</u>	1.35~1.73
中國信託商業銀行	<u>\$ 138,681</u>	<u>\$ 13,868</u>	<u>\$ -</u>	<u>\$ 124,813</u>	5.65

110年12月31日

交易對象	讓售金額	轉列至其他 應收款金額	尚 可 預支金額	已預支金額	已預支金額 年利率(%)
彰化商業銀行	<u>\$ 28,312</u>	<u>\$ 4,841</u>	<u>\$ -</u>	<u>\$ 23,471</u>	1.22~1.35
中國信託商業銀行	<u>\$ 148,640</u>	<u>\$ 14,864</u>	<u>\$ -</u>	<u>\$ 133,776</u>	5.44

110年3月31日(重編後)

交易對象	讓售金額	轉列至其他 應收款金額	尚 可 預支金額	已預支金額	已預支金額 年利率(%)
彰化商業銀行	<u>\$ 34,319</u>	<u>\$ 3,435</u>	<u>\$ -</u>	<u>\$ 30,884</u>	1.27~1.33
中國信託商業銀行	<u>\$ 203,674</u>	<u>\$ 20,367</u>	<u>\$ 62,952</u>	<u>\$ 120,355</u>	5.69

上述額度可循環使用。

依讓售合約之約定，因商業糾紛（如銷貨退回或折讓等）而產生之損失由合併公司承擔，因信用風險而產生之損失則由該等銀行承擔。

5. 已除列之已移轉應收票據

合併公司將部分於中國之應收承兌匯票背書轉讓予供應商以支付應付帳款，由於該等票據之幾乎所有風險及報酬已移轉，合併公司除列所移轉之應收承兌匯票及相應之應付帳款。惟若該等已除列承兌匯票到期時未能兌現，供應商仍有權要求合併公司清償，故合併公司仍持續參與該等票據。

合併公司持續參與已除列承兌匯票之最大損失暴險金額為已移轉而尚未到期之承兌匯票面額，截至 111 年 3 月 31 日暨 110 年 12 月 31 日及 110 年 3 月 31 日止分別為 5,191 千元、4,698 千元及 2,781 千元，該等票據將分別於資產負債表日後 1 個月內及 3~6 個月內到期。考量已除列承兌匯票之信用風險，合併公司評估其持續參與之公允價值並不重大。

於 111 及 110 年 1 月 1 日至 3 月 31 日，合併公司於移轉應收承兌匯票時並未認列任何損益，持續參與該等票據於本期及累積均未認列任何損益。

二五、關係人交易

合併公司間之交易、帳戶餘額、收益及費損於合併時全數予以銷除，故未揭露於本附註。除已於其他附註揭露外，合併公司與其他關係人間之交易如下：

(一) 關係人名稱及其關係

<u>關 係 人 名 稱</u>	<u>與 合 併 公 司 之 關 係</u>
立宇高新科技股份有限公司（立宇公司）	具重大影響之投資者
華登投資（B.V.I）有限公司（華登公司）	兄弟公司
旭松投資（SAMOA）有限公司（旭松 SAMOA）	兄弟公司
深圳隆登電子科技有限公司（深圳隆登公司）	兄弟公司
林淑貞	實質關係人
尤惠法	本公司董事長

(二) 銷 貨

帳 列 項 目	關係人類別 / 名稱	111 年 1 月 1 日 至 3 月 31 日	110 年 1 月 1 日 至 3 月 31 日 (重編後)
銷貨收入	具重大影響之投資者 立宇公司	<u>\$3,903</u>	<u>\$6,159</u>

由於合併公司與關係人間交易價格及收款條件因未有對非關係人之類似交易，是以無法比較。

(三) 進 貨

帳 列 項 目	關係人類別 / 名稱	111 年 1 月 1 日 至 3 月 31 日	110 年 1 月 1 日 至 3 月 31 日
進 貨	具重大影響之投資者 立宇公司	<u>\$ 2,472</u>	<u>\$13,076</u>

合併公司與立宇公司之交易價格係以其原始進貨價格加成一
定比率計價且付款期間長於非關係人。

(四) 應收關係人款項 (不含對關係人放款)

帳 列 項 目	關係人類別 / 名稱	111 年 3 月 31 日	110 年 12 月 31 日	110 年 3 月 31 日 (重編後)
應收帳款—關係人	具重大影響之投資者 者 立宇公司	<u>\$7,411</u>	<u>\$6,764</u>	<u>\$8,957</u>
其他應收款—關係人	具重大影響之投資者 者 立宇公司	<u>\$2,057</u>	<u>\$ -</u>	<u>\$ -</u>

流通在外之應收關係人款項未收取保證。111 及 110 年 1
月 1 日至 3 月 31 日應收關係人款項並未提列備抵損失。

(五) 應付關係人款項 (不含對關係人借款)

帳 列 項 目	關係人類別／名稱	111 年	110 年	110 年
		3 月 31 日	12 月 31 日	3 月 31 日 (重編後)
應付帳款－關係人	兄弟公司			
	旭松 SAMOA	\$ -	\$ 1,723	\$ 3,397
	具重大影響之投資者			
	立宇公司	<u>13,604</u>	<u>22,223</u>	<u>62,408</u>
		<u>\$13,604</u>	<u>\$23,956</u>	<u>\$65,805</u>
其他應付款－關係人	兄弟公司			
	旭松 SAMOA	\$ 46,148	\$ 44,012	\$ -
	其他	<u>-</u>	<u>-</u>	<u>296</u>
		<u>\$46,148</u>	<u>\$44,012</u>	<u>\$ 296</u>
長期應付款－關係人	兄弟公司			
	旭松 SAMOA	<u>\$47,990</u>	<u>\$57,492</u>	<u>\$ -</u>

合併公司與關係人間之其他應付款及長期應付款，係包括人力支援費用及向旭松 SAMOA 購買蘇州瑞登之應付投資款（參閱附註二二）等款項。

(六) 其他關係人交易

合併公司支付兄弟公司人力支援費用（列入薪資費用），110 年 1 月 1 日至 3 月 31 日金額為 293 千元。

(七) 向關係人借款

帳 列 項 目	關係人類別／名稱	111 年	110 年	110 年
		3 月 31 日	12 月 31 日	3 月 31 日 (重編後)
其他應付款－關係人	兄弟公司			
	深圳隆登公司	\$ 6,437	\$ 6,205	\$ 6,199
	華登公司	63,208	27,633	-
	本公司董事長	<u>-</u>	<u>-</u>	<u>444</u>
		69,645	33,838	6,643
長期應付款－關係人	具重大影響之投資者			
	立宇公司	<u>22,860</u>	<u>22,104</u>	<u>31,333</u>
		<u>\$92,505</u>	<u>\$55,942</u>	<u>\$37,976</u>

帳列項目	關係人類別／名稱	111年	110年
		1月1日至3月31日	1月1日至3月31日
財務成本	具重大影響之投資者 立宇公司	\$ -	\$ 17

合併公司向關係人借款皆為無擔保借款，110年1月以後皆為無息借款。

(八) 背書保證

取得背書保證

關係人類別	111年	110年	110年
	3月31日	12月31日	3月31日
本公司董事長及實質關係人			(重編後)
被保證金額	\$463,498	\$551,937	\$555,671
實際動支金額(帳列銀行及其他借款)	\$270,745	\$193,492	\$213,547

(九) 對主要管理階層之薪酬

董事及其他主要管理階層之薪酬總額如下：

	111年	110年
	1月1日至3月31日	1月1日至3月31日
短期員工福利	\$ 2,333	\$ 2,312
退職後福利	46	45
	\$ 2,379	\$ 2,357

董事及其他主要管理階層之薪酬係由薪酬委員會依照個人績效及市場趨勢決定。

二六、質抵押之資產

下列資產業經提供作為融資借款之擔保品等所繳納之保證金：

	111年	110年	110年
	3月31日	12月31日	3月31日
應收帳款	\$ 19,414	\$ 13,134	\$ -
其他金融資產(流動/非流動)	68,443	52,763	60,721

(接次頁)

(承前頁)

	111年 3月31日	110年 12月31日	110年 3月31日 (重編後)
不動產、廠房及設備	\$313,203	\$278,884	\$330,495
投資性不動產	122,467	118,806	120,920
使用權資產	<u>235,190</u>	<u>228,176</u>	<u>232,281</u>
	<u>\$758,717</u>	<u>\$691,763</u>	<u>\$744,417</u>

二七、重大或有負債及未認列之合約承諾

合併公司截至 111 年 3 月 31 日暨 110 年 12 月 31 日及 110 年 3 月 31 日止，已開立未使用之信用狀金額分別為 3,645 千元、1,215 千元及 0 千元。

二八、重大之期後事項

本公司董事會於 111 年 5 月 5 日通過私募現金增資發行普通股 40,000 千股，每股面額 10 元，私募現金增資案及增資價款將提請 111 年 6 月 16 日股東會決議並授權董事會於決議通過日起一年內預計一次辦理。

二九、具重大影響之外幣資產及負債資訊

以下資訊係按合併公司各個體功能性貨幣以外之外幣彙總表達，所揭露之匯率係指該等外幣換算至功能性貨幣之匯率。具重大影響之外幣資產及負債如下：

	外幣匯			率帳面金額
111年3月31日				
外幣資產				
貨幣性項目				
美 元	\$ 15,889	28.575	(美元：新台幣)	\$454,025
美 元	5,329	6.3482	(美元：人民幣)	152,266
美 元	765	7.8806	(美元：港幣)	<u>21,847</u>
				<u>\$628,138</u>

(接次頁)

(承前頁)

	外	幣	匯	率	帳	面	金	額
外幣負債								
貨幣性項目								
美 元	\$	2,441	28.575	(美元：新台幣)		\$	69,741	
美 元		17,719	6.3482	(美元：人民幣)			506,329	
美 元		410	7.8806	(美元：港幣)			<u>11,725</u>	
							<u>\$587,795</u>	
<u>110年12月31日</u>								
外幣資產								
貨幣性項目								
美 元		15,905	27.63	(美元：新台幣)		\$	439,460	
美 元		5,560	6.3674	(美元：人民幣)			153,622	
美 元		930	7.8517	(美元：港幣)			<u>25,685</u>	
							<u>\$618,767</u>	
外幣負債								
貨幣性項目								
美 元		2,138	27.63	(美元：新台幣)		\$	59,067	
美 元		18,421	6.3674	(美元：人民幣)			508,972	
美 元		583	7.8517	(美元：港幣)			<u>16,120</u>	
							<u>\$584,159</u>	
<u>110年3月31日</u>								
(重編後)								
外幣資產								
貨幣性項目								
美 元		15,094	28.485	(美元：新台幣)		\$	429,958	
美 元		7,148	6.5713	(美元：人民幣)			203,621	
美 元		4,424	7.8255	(美元：港幣)			<u>126,023</u>	
							<u>\$759,602</u>	
外幣負債								
貨幣性項目								
美 元		1,037	28.485	(美元：新台幣)		\$	29,530	
美 元		21,241	6.5713	(美元：人民幣)			605,064	
美 元		4,028	7.8255	(美元：港幣)			<u>114,742</u>	
							<u>\$749,336</u>	

合併公司主要承擔美元、人民幣及港幣之外幣匯率風險。以下資訊係按持有外幣個體之功能性貨幣彙總表達，所揭露之匯率係指該等

功能性貨幣換算至表達貨幣。具重大影響之外幣兌換損益（包含已實現及未實現）如下：

功 能 性 貨 幣	功 能 性 貨 幣 兌 表 達 貨 幣	淨 兌 換 利 益 (損 失)
111年1月1日至3月31日		
新 台 幣	1 (新台幣：新台幣)	\$2,009
人 民 幣	4.4082 (人民幣：新台幣)	243
港 幣	3.5860 (港幣：新台幣)	(29)
		<u>\$2,223</u>
110年1月1日至3月31日(重 編後)		
新 台 幣	1 (新台幣：新台幣)	\$ 125
人 民 幣	4.3766 (人民幣：新台幣)	(601)
港 幣	3.6566 (港幣：新台幣)	(775)
		<u>(\$1,251)</u>

三十、其 他

(一) 重編財務報表之理由

本公司於110年7月15日經董事會通過於110年9月以現金為對價，向旭松SAMOA取得蘇州瑞登100%之股權，該股權取得係屬共同控制下之組織重組，依財團法人中華民國會計研究發展基金會發布之IFRS問答集及相關解釋函規定，應採用帳面價值法並視為自始合併而重編比較期間之合併財務報告。追溯重編時，將原屬旭松SAMOA所享有之損益、其他綜合損益及相關權益列為「共同控制下前手權益」。

(二) 重編110年3月31日之合併資產負債表及110年1月1日至3月31日之合併綜合損益表，其影響如下：

110年3月31日

項 目	追 溯 重 編 前 金 額	影 響 數	追 溯 重 編 後 金 額
流動資產			
現 金	\$ 36,110	\$ 4,420	\$ 40,530
應收帳款	233,065	123,758	356,823
應收帳款－關係人	9,262	(305)	8,957
其他應收款	4,297	23,354	27,651

(接次頁)

(承前頁)

項	目	追溯重編前 金額	影響數	追溯重編後 金額
存貨		\$ 74,892	\$ 52,082	\$ 126,974
其他金融資產－流動		34,145	20,685	54,830
其他流動資產		9,906	786	10,692
流動資產總計		<u>401,677</u>	<u>224,780</u>	<u>626,457</u>
非流動資產				
不動產、廠房及設備		312,519	166,301	478,820
使用權資產		232,281	51,639	283,920
投資性不動產		120,920	-	120,920
商譽		2,203	-	2,203
其他無形資產		13,567	-	13,567
遞延所得稅資產		39,708	-	39,708
其他金融資產－非流動		1,945	3,946	5,891
非流動資產總計		<u>723,143</u>	<u>221,886</u>	<u>945,029</u>
資產總計		<u>\$ 1,124,820</u>	<u>\$ 446,666</u>	<u>\$ 1,571,486</u>
流動負債				
短期借款		\$ 109,967	\$ -	\$ 109,967
應付票據		5,836	-	5,836
應付帳款		189,931	121,753	311,684
應付帳款－關係人		49,240	16,565	65,805
其他應付款		42,141	51,275	93,416
其他應付款－關係人		20,459	(13,520)	6,939
本期所得稅負債		457	-	457
租賃負債－流動		-	20,029	20,029
一年內到期之長期借款		43,611	19,511	63,122
其他流動負債		2,734	86	2,820
流動負債總計		<u>464,376</u>	<u>215,699</u>	<u>680,075</u>
非流動負債				
長期借款		38,156	2,302	40,458
遞延所得稅負債		12,057	3,290	15,347
租賃負債－非流動		-	31,901	31,901
長期應付款－關係人		-	31,333	31,333
存入保證金		2,228	-	2,228
非流動負債總計		<u>52,441</u>	<u>68,826</u>	<u>121,267</u>
負債總計		<u>516,817</u>	<u>284,525</u>	<u>801,342</u>

(接次頁)

(承前頁)

項	追溯重編前		影 響 數	追溯重編後	
	目	金 額		金 額	金 額
權 益					
普通股股本	\$	930,425	\$	-	\$ 930,425
累積虧損	(339,027)	(-	(339,027)
其他權益		16,605		-	16,605
共同控制下前手權益		-		162,141	162,141
權益總計		<u>608,003</u>		<u>162,141</u>	<u>770,144</u>
負債及權益總計	\$	<u>1,124,820</u>	\$	<u>446,666</u>	<u>\$ 1,571,486</u>

110年1月1日至3月31日

項	追溯重編前		影 響 數	追溯重編後	
	目	金 額		金 額	金 額
營業收入淨額	\$	168,422	\$	150,694	\$ 319,116
營業成本		<u>140,009</u>		<u>143,014</u>	<u>283,023</u>
營業毛利		<u>28,413</u>		<u>7,680</u>	<u>36,093</u>
營業費用					
推銷費用		8,717		-	8,717
管理費用		16,295		5,711	22,006
預期信用減損損失		<u>449</u>		<u>1,106</u>	<u>1,555</u>
營業費用合計		<u>25,461</u>		<u>6,817</u>	<u>32,278</u>
營業淨利		<u>2,952</u>		<u>863</u>	<u>3,815</u>
營業外收入及支出					
利息收入		24		78	102
其他收入		6,105		4,442	10,547
其他利益及損失	(5,929)	(555)	(6,484)
財務成本	(2,493)	(2,970)	(5,463)
營業外收入及支出 合計		<u>(2,293)</u>		<u>995</u>	<u>(1,298)</u>
稅前淨利		659		1,858	2,517
所得稅(費用)利益	(<u>591)</u>		<u>586</u>	(5)
本期淨利		<u>68</u>		<u>2,444</u>	<u>2,512</u>

(接次頁)

(承前頁)

項	目	追溯重編前 金額	影響數	追溯重編後 金額
其他綜合損益				
後續可能重分類至損益 之項目				
國外營運機構財務 報表換算之兌換 差額		(\$ 2,031)	(\$ 848)	(\$ 2,879)
與可能重分類之項 目相關之所得稅		<u>406</u>	<u>-</u>	<u>406</u>
本期其他綜合損益 (稅後淨 額)		<u>(1,625)</u>	<u>(848)</u>	<u>(2,473)</u>
本期綜合損益總額		<u>(\$ 1,557)</u>	<u>\$ 1,596</u>	<u>\$ 39</u>

三一、附註揭露事項

(一) 重大交易事項

1. 資金貸與他人：附表一。
2. 為他人背書保證：附表二。
3. 期末持有有價證券情形 (不包含投資子公司部分)：無。
4. 累積買進或賣出同一有價證券之金額達新臺幣 3 億元或實收資本額 20% 以上：無。
5. 取得不動產之金額達新臺幣 3 億元或實收資本額 20% 以上：無。
6. 處分不動產之金額達新臺幣 3 億元或實收資本額 20% 以上：無。
7. 與關係人進、銷貨之金額達新臺幣 1 億元或實收資本額 20% 以上：無。
8. 應收關係人款項達新臺幣 1 億元或實收資本額 20% 以上：附表三。
9. 從事衍生工具交易：無。
10. 其他：母子公司間及各子公司間之業務關係及重要交易往來情形及金額：附表六。

(二) 轉投資事業相關資訊：附表四。

(三) 大陸投資資訊

1. 大陸被投資公司名稱、主要營業項目、實收資本額、投資方式、資金匯出入情形、持股比例、本期損益及認列之投資損益、期末投資帳面金額、已匯回投資損益及赴大陸地區投資限額：附表五。
2. 與大陸被投資公司直接或間接經由第三地區所發生下列之重大交易事項，及其價格、付款條件、未實現損益：
 - (1) 進貨金額及百分比與相關應付款項之期末餘額及百分比：附表六。
 - (2) 銷貨金額及百分比與相關應收款項之期末餘額及百分比：無。
 - (3) 財產交易金額及其所產生之損益數額：無。
 - (4) 票據背書保證或提供擔保品之期末餘額及其目的：無。
 - (5) 資金融通之最高餘額、期末餘額、利率區間及當期利息總額：附表一。
 - (6) 其他對當期損益或財務狀況有重大影響之交易事項，如勞務之提供或收受等：無。

(四) 主要股東資訊：股權比例達 5% 以上之股東名稱、持股數額及比例：附表七。

三二、部門資訊

提供給主要營運決策者用以分配資源及評量部門績效之資訊，著重於每一交付或提供之產品或勞務之種類。

主要營運決策者將合併公司各個體視為個別營運部門，惟編製合併財務報告時，合併考量下列因素，將該等營運部門彙總視為單一營運部門：

- (一) 該等營運部門具有類似之產銷模式；
- (二) 該等營運部門具有類似之主要營業項目；

合併公司之應報導部門如下：

- 本公司：主要業務詳附註一之說明。
- 蘇州隆登、蘇州瑞登及蘇州力銘：主要業務為塑膠射出製品、顯示器製造、模具之製造及買賣。
- 其他。

(一) 部門收入、營運結果、資產及負債

合併公司之收入、營運結果、資產及負債依應報導部門分析如下：

	本	蘇州隆登、 蘇州瑞登及 蘇州力銘	其	他	調整及沖銷	合	併
<u>111年1月1日至3月31日</u>							
來自外部客戶收入	\$ 1,599	\$ 209,499	\$ 301	\$ -	\$ -	\$ 211,399	
部門間收入	25	7,765	-	(7,790)	-	-	
部門收入	<u>\$ 1,624</u>	<u>\$ 217,264</u>	<u>\$ 301</u>	<u>(\$ 7,790)</u>		<u>\$ 211,399</u>	
部門利益(損失)	<u>(\$ 6,860)</u>	<u>(\$ 26,592)</u>	<u>(\$ 532)</u>	<u>\$ 90</u>		<u>(\$ 33,894)</u>	
利息收入						98	
其他收入						591	
其他利益及損失						1,771	
財務成本						(5,704)	
合併稅前淨損						(37,138)	
所得稅利益						737	
合併總淨損						<u>(\$ 36,401)</u>	
<u>111年3月31日</u>							
部門資產	<u>\$ 255,563</u>	<u>\$ 1,362,399</u>	<u>\$ 244,054</u>	<u>(\$ 396,051)</u>		<u>\$ 1,465,965</u>	
部門負債	<u>\$ 95,696</u>	<u>\$ 1,158,493</u>	<u>\$ 11,775</u>	<u>(\$ 392,889)</u>		<u>\$ 873,075</u>	
<u>110年1月1日</u>							
<u>至3月31日(重編後)</u>							
來自外部客戶收入	\$ 1,319	\$ 313,765	\$ 4,032	\$ -	\$ -	\$ 319,116	
部門間收入	-	10,679	-	(10,679)	-	-	
部門收入	<u>\$ 1,319</u>	<u>\$ 324,444</u>	<u>\$ 4,032</u>	<u>(\$ 10,679)</u>		<u>\$ 319,116</u>	
部門利益(損失)	<u>(\$ 5,654)</u>	<u>\$ 6,628</u>	<u>\$ 2,751</u>	<u>\$ 90</u>		<u>\$ 3,815</u>	
利息收入						102	
其他收入						10,547	
其他利益及損失						(6,484)	
財務成本						(5,463)	
合併稅前淨利						2,517	
所得稅費用						(5)	
合併總淨利						<u>\$ 2,512</u>	
<u>110年3月31日(重編後)</u>							
部門資產	<u>\$ 235,133</u>	<u>\$ 1,502,718</u>	<u>\$ 355,130</u>	<u>(\$ 521,495)</u>		<u>\$ 1,571,486</u>	
部門負債	<u>\$ 50,532</u>	<u>\$ 1,150,646</u>	<u>\$ 118,136</u>	<u>(\$ 517,972)</u>		<u>\$ 801,342</u>	

(二) 主要產品及勞務之收入

	111年1月1日 至3月31日	110年1月1日 至3月31日 (重編後)
銷貨收入		
塑膠構件	\$205,363	\$299,955
模 具	2,460	18,906
其 他	459	255
租賃收入	<u>3,117</u>	<u>-</u>
	<u>\$211,399</u>	<u>\$319,116</u>

(三) 地區別資訊

合併公司來自外部客戶之收入及非流動資產依營運地點區分之資訊列示如下：

	來自外部客戶之收入及非流動資產				
	110年				
	111年 1月1日 至3月31日	110年 1月1日 至3月31日	111年 3月31日	110年 12月31日	110年 3月31日
	(重編後)	(重編後)			(重編後)
亞 洲	<u>\$ 211,399</u>	<u>\$ 319,116</u>	<u>\$ 864,263</u>	<u>\$ 842,652</u>	<u>\$ 899,430</u>

非流動資產不包括遞延所得稅資產及其他金融資產—非流動。

(四) 主要客戶資訊

合併公司來自單一客戶之收入達合併公司收入總額之 10% 以上者如下：

	111年1月1日 至3月31日		110年1月1日 至3月31日 (重編後)	
	金 額	%	金 額	%
甲 公 司	\$ 74,356	35	\$114,069	36
乙 公 司	28,976	14	28,113	9
丙 公 司	28,334	13	21,104	7
丁 公 司	24,661	12	40,915	13
戊 公 司	<u>16,105</u>	<u>8</u>	<u>35,945</u>	<u>11</u>
	<u>\$172,432</u>	<u>82</u>	<u>\$240,146</u>	<u>76</u>

力銘科技股份有限公司及子公司

資金貸與他人

民國 111 年 1 月 1 日至 3 月 31 日

附表一

單位：除另予註明者外，為新台幣或外幣千元

編號	貸出資金之公司	貸與對象	往來科目	是否為關係人	本期		實際動支金額 (註 3)	利率區間 (%)	資金 貸與性質	業務往來金額	有短期 融通資金 必要之原因	提列備抵 帳金額	擔保 稱價	對個別對象 資金貸與限額 (註 1)	對總額 資金貸與總限額 (註 2)	備註	
					最高額度金額	期末額度餘額											
0	本公司	蘇州隆登	其他應收款—關係人	是	\$ 184,309 (美元 6,450)	\$ 184,309 (美元 6,450)	\$ 134,303 (美元 4,700)	1.1	短期融通資金	\$ -	營業週轉	\$ -	-	\$ -	\$ 237,156	\$ 237,156	本公司淨值 40%
1	樂陽投資	蘇州隆登	其他應收款—關係人	是	191,453 (美元 6,700)	191,453 (美元 6,700)	191,453 (美元 6,700)	-	短期融通資金	-	營業週轉	-	-	-	112,910 (註 4)	112,910 (註 4)	樂陽投資淨 值 40%
2	蘇州力銘	蘇州隆登	其他應收款—關係人	是	103,543 (人民幣 23,400)	90,251 (人民幣 20,050)	71,523 (人民幣 15,889)	-	短期融通資金	-	營業週轉	-	-	-	131,553	131,553	蘇州力銘淨 值 100%
3	蘇州瑞登	蘇州隆登	其他應收款—關係人	是	112,533 (人民幣 25,000)	112,533 (人民幣 25,000)	27,037 (人民幣 6,006)	-	短期融通資金	-	營業週轉	-	-	-	122,585	122,585	蘇州瑞登淨 值 100%

註 1：貸與公司資金貸與累計餘額不得超過該貸與公司淨值 40%。

註 2：因公司間或與行號間有短期融通資金之必要而將資金貸與他人之總額度，以不超過該借支公司淨值 40%為限。對本公司直接或間接持股超過 50%之子公司之資金貸與限額不得超過貸與公司淨值 40%。對本公司直接或間接持股 100%之子公司間之資金貸與限額不得超過貸與公司淨值 100%。

註 3：已於編製合併財務報告時沖銷。

註 4：樂陽投資資金貸與蘇州隆登金額已逾所訂資金貸與總限額，樂陽投資公司已訂定改善計畫（參閱附表三）。

力銘科技股份有限公司及子公司

為他人背書保證

民國 111 年 1 月 1 日至 3 月 31 日

附表二

單位：新台幣千元

(另予註明者除外)

編號	背書保證者公司名稱	被背書保證對象 公司名稱	關係	對單一企業 背書保證限額	本期最高 背書保證餘額	期末背書保證餘額	實際動支金額	以財產擔保之 背書保證金額	累計背書保證 金額佔 最近期財務 報表淨值 之比率(%)	背書保證最高限額 (註)	屬母公司 背書保證	屬子公司 背書保證	屬子公司對母公司 背書保證	屬對大陸地區 背書保證
0	本公司	蘇州隆登	子公司	\$474,312 (淨值之 80%)	\$600,000	\$200,000	\$125,257	\$ 28,415	33.73	\$474,312 (淨值之 80%)	Y		N	Y
0	本公司	蘇州瑞登	子公司	474,312 (淨值之 80%)	217,500	217,500	-	-	36.68	474,312 (淨值之 80%)	Y		N	Y

註：本公司對直接及間接持有表決權 100% 之公司背書保證總額以本公司淨值之 80% 為限。

力銘科技股份有限公司及子公司
 應收關係人款項達新台幣1億元或實收資本額20%以上
 民國111年3月31日

附表三

單位：新台幣千元

帳列應收款項之公司	交易對象	關係	應收關係人	週轉率	逾期應收關係人款項		應收關係人款項	提列備抵呆帳金額
			係餘額款項(註1)		金額	處理方式	期後收回金額	
本公司	蘇州隆登	母	\$134,819	註2	\$ -	-	\$ -	\$ -
樂陽投資	蘇州隆登	子	191,453	註2	191,453	公司預計開發子公司部分土地供出租，以增加現金流入償還借款。	-	-

註1：已於編製合併財務報告時沖銷。

註2：係資金貸與關係人款項，帳列其他應收款—關係人，是以不適用。

力銘科技股份有限公司及子公司

被投資公司資訊

民國 111 年 1 月 1 日至 3 月 31 日

附表四

單位：千股，新台幣或外幣千元

投資公司名稱	被投資公司名稱	所在地	主要營業項目	原始投資金額		期末		持有被投資公司帳面金額	本期認列之		備註
				期	末	數	率%		期 (損) 益	投資 (損) 益	
本公司	塞席爾力銘	No. 24, Lesperance Complex, Providence Industrial Estate, Mahe, Seychelles	投資控股	\$ 246,186 (美元 7,920)	\$ 246,186 (美元 7,920)	7,920	100	\$ 132,473	(\$ 13,689)	(\$ 13,689)	註
本公司	俊輝科技	Room 1204, Yu Sung Boon Bldg., 107-111 Des Voeux Road Central, Hong Kong	買賣業務	17,172 (人民幣 4,000)	17,172 (人民幣 4,000)	10	100	21,436	(517)	(517)	註
本公司	樂陽投資	高雄市菜公一路 62 巷 15 號	投資控股	560,000	560,000	56,000	100	<u>282,275</u> \$ <u>436,184</u>	(<u>17,177</u>) (\$ <u>31,383</u>)	(<u>17,177</u>) (\$ <u>31,383</u>)	註
塞席爾力銘	香港力銘	Rm 804, Sino Centre, 582-592 Nathan Rd., Kln. H. K.	投資控股	428,922 (美元 14,100)	428,922 (美元 14,100)	14,100	100	\$ <u>131,554</u> (美元 4,604)	(\$ <u>13,665</u>) (美元 -488)	(\$ <u>13,665</u>) (美元 -488)	註
樂陽投資	樂暕投資	Portcullis Trust Net Chambers, P.O. Box 1225, Apia, SAMOA	投資控股	338,230 (美元 11,000)	338,230 (美元 11,000)	11,000	56.07	\$ <u>72,910</u> (美元 2,552)	(\$ <u>31,193</u>) (美元 -1,114)	(\$ <u>17,490</u>) (美元 -625)	註
蘇州力銘	樂暕投資	Portcullis Trust Net Chambers, P.O. Box 1225, Apia, SAMOA	投資控股	264,998 (美元 8,619)	264,998 (美元 8,619)	8,619	43.93	\$ <u>57,123</u> (美元 1,999)	(\$ <u>31,193</u>) (美元 -1,114)	(\$ <u>13,703</u>) (美元 -489)	註

註：已於編製合併財務報告時沖銷。

力銘科技股份有限公司及子公司

大陸投資資訊

民國 111 年 1 月 1 日至 3 月 31 日

附表五

單位：新台幣或外幣千元

大陸被投資公司名稱	主要營業項目	實收資本額	投資方式	期初自台灣匯出累積投資金額	本期匯出或收回投資金額	期末自台灣匯出累積投資金額	被投資公司本期(損)益	本公司直接或間接投資之持股比例(%)	本期認列投資(損)益	期末投資帳面價值	截至本期止已匯回投資收益	註
蘇州力銘	塑膠射出製品加工	\$ 611,442 (美元 20,100)	透過投資第三地區現有公司再投資大陸公司	\$ 319,160 (美元 10,100)	\$ -	\$ 319,160 (美元 10,100)	(\$ 13,665) (美元 -488)	100	(\$ 13,665) (美元 -488)	\$ 131,553 (美元 4,604)	\$ -	註 2 及 4
蘇州隆登	塑膠射出製品、模具之製造、加工及買賣業務	623,153 (美元 19,000)	透過投資第三地區現有公司再投資大陸公司	347,189 (美元 10,987)	-	347,189 (美元 10,987)	(31,193) (美元 -1,114)	100	(31,193) (美元 -1,114)	129,476 (美元 4,531)	-	註 2 及 4
蘇州瑞登	顯示器製造、模具製造及買賣業務	201,913 (美元 6,330)	透過大陸地區現有公司再投資	-	-	-	(11,319) (人民幣 -2,568)	100	(11,319) (人民幣 -2,568)	122,585 (人民幣 27,233)	-	註 2 及 4

本公司

本期期末累計自台灣匯出赴大陸地區投資金額	經濟部投審會核准投資金額(註 1)	依經濟部投審會規定赴大陸地區投資限額(註 3)
\$319,160 (美元 10,100)	\$574,358 (美元 20,100)	\$355,734

樂陽投資

本期期末累計自台灣匯出赴大陸地區投資金額	經濟部投審會核准投資金額(註 1)	依經濟部投審會規定赴大陸地區投資限額(註 3)
\$347,189 (美元 10,987)	\$542,925 (美元 19,000)	\$169,365

註 1：係以 111 年 3 月 31 日之 US\$1=NT\$28.575 匯率計算。

註 2：係按該公司 111 年 1 月 1 日至 3 月 31 日經會計師核閱之財務報表計算。

註 3：本公司對大陸投資累計金額上限(股權淨值 60%) $592,890 \times 60\% = 355,734$ ；子公司樂陽投資對大陸投資累計金額上限(股權淨值 60%) $282,275 \times 60\% = 169,365$ 。

註 4：轉投資間投資損益、投資公司長期股權投資及被投資公司間股權淨值業已於編製合併財務報告時沖銷。

力銘股份有限公司及子公司

母子公司間及各子公司間之業務關係及重要交易往來情形及金額

民國 111 年 1 月 1 日至 3 月 31 日

附表六

單位：新台幣千元

編	號	交 易 人 名 稱	交 易 往 來 對 象	與 交 易 人 之 關 係	交 易 往 來 情 形			佔 合 併 總 營 收 (資 產) 之 比 率 (%)
					科 目	金 額	交 易 條 件	
0		本 公 司	蘇州隆登	母 公 司 對 子 公 司	進 貨 (註 1 及 2)	\$ 33,118	三 角 貿 易 以 成 本 加 成 計 價	16
0		本 公 司	蘇州隆登	母 公 司 對 子 公 司	應 付 帳 款	47,176	月 結 180 天 付 款	3
1		蘇州隆登	蘇州力銘	子 公 司 對 子 公 司	其 他 應 付 款	71,523	3 年 內 付 款 ， 無 息 借 款	5
1		蘇州隆登	樂陽投資	子 公 司 對 子 公 司	其 他 應 付 款	191,453	1 年 內 付 款 ， 無 息 借 款	13
1		蘇州隆登	本 公 司	子 公 司 對 母 公 司	其 他 應 付 款	134,819	1 年 內 付 款 ， 按 雙 方 議 定 以 1.1% 計 息	9
1		蘇州隆登	本 公 司	子 公 司 對 母 公 司	應 付 帳 款	7,585	月 結 180 天 付 款	1
1		蘇州隆登	蘇州瑞登	子 公 司 對 子 公 司	進 貨 (註 1)	6,038	以 成 本 加 成 計 算	3
1		蘇州隆登	蘇州瑞登	子 公 司 對 子 公 司	其 他 應 付 款	27,037	3 年 內 付 款 ， 無 息 借 款	2
2		俊輝科技	蘇州隆登	子 公 司 對 子 公 司	進 貨 (註 1 及 2)	5,010	三 角 貿 易 以 成 本 加 成 計 價	2
2		俊輝科技	蘇州隆登	子 公 司 對 子 公 司	應 付 帳 款	11,725	依 客 戶 收 款 情 形 支 付	1

註 1：期末無未實現損益。

註 2：本公司及俊輝科技與蘇州隆登之進貨主係從事三角貿易之交易。

力銘股份有限公司

主要股東資訊

民國 111 年 3 月 31 日

附表七

主 要 股 東 名 稱	股 份	
	持 有 股 數	持 股 比 例 (%)
立宇高新科技股份有限公司	31,153,492	33.48
光寶科技股份有限公司	7,578,200	8.14
尤 惠 法	5,665,934	6.08

註：本表主要股東資訊係由集保公司以當季季底最後一個營業日，計算股東持有公司已完成無實體登錄交付（含庫藏股）之普通股達5%以上資料加計私募普通股於當季季底最後一個營業日完成工商變更登記之股數。本公司合併財務報告所記載股本與實際已完成無實體登錄交付股數，可能因編製計算基礎不同或有差異。