

力銘科技股份有限公司
Logah Technology Corp.

法人說明會
Investor Conference

主講人 **Presenter**：尤惠法 董事長
日期 **Date**：November 11, 2021

免責聲明

Safe Harbor Notice

本簡報所含前瞻性敘述將受風險、不確定性與推論影響，部分將超出我們的控制之外，實際結果可能與這些前瞻性敘述迥異。未來若有變更或調整，請以公開資訊觀測站公告資訊為依據。

This presentation contains forward-looking statement which are subject to risks, uncertainties and assumptions, some of which are beyond our control.

Actual results may differ materially from those expressed or implied by these forward-looking statements.

Please refer to the information on MOPS website as the main basis if any adjustment has been made. (<http://webpro.twse.com.tw/webportal/vod/101/>)

本資料係依據國際會計報導準則IFRS編制，並業經會計師核閱峻事。

The financial numbers hereby are based on International Financial Reporting Standards (IFRS) and reviewed.

公司基本簡介

◎設立日期：2003年12月22日

Date of Incorporation : December 22, 2003.

◎資本額：新台幣9.30億元

Paid-in Capital : 930 Million NT Dollars.

◎員工人數：739人 (台灣 19人；大陸隆登 400人、大陸瑞登 320人)

Number of Employees : 739 peoples

★Taiwan : 19 peoples ;

★ Mainland : Long-deng : 400 peoples ; Rui-deng : 320 peoples

◎ 2021第三季合併營業額(累計)：新台幣 8.6億元

Net Revenue : 3Q21(Accumulated) ; 868 Million NT Dollars.

◎廠房面積總計 Plant area : 62,034.5 (m²)

★隆登 (蘇州吳江) Long-deng (Shzhou Wujiang) : 37,681.5 (m²)

★瑞登 (蘇州高新) Rui-deng (Shzhou Gaoxin) : 24,353.0 (m²)

隆登新廠區2016年5月生產



蘇州隆登電子科技有限公司

成立日期：2002/11

江蘇省蘇州市吳江區陵鎮友誼工業區友明路888號

電話：(0512) 6349-5808

郵件信箱：ldsz9998@sulongdeng.com

建築面積：37,681.5 m²

土地面積：105畝

Suzhou Long-Deng Electronic Technology Co., LTD.

Established: November, 2002

NO.888 YOUMING RD, SONG LING TOWN, WUJIANG CITY, JIANGSU PROVINCE, CHINA

TEL: (0512) 6349-5808

Mail: ldsz9998@sulongdeng.com

Building Area : 37,681.5 m²

Land Area: 105 acre

蘇州瑞登廠



蘇州瑞登科技有限公司

成立日期：2007/12

江蘇省蘇州市高新區馬運以北、珠江路以東

電話：(0512) 6690-8861

郵件信箱：arvin@suruideng.com

廠房面積：24,353 m²

合併基準日：2021年9月

Suzhou Ruideng Technology Co., LTD.

Established: December, 2007

SHZHOU GAOXIN DISTRICT NORTH OF MAYUN ROAD,
EAST OF ZHUJIANG ROAD

TEL: (0512) 6690-8861

Mail: arvin@suruideng.com

Plant Area : 24,353 m²

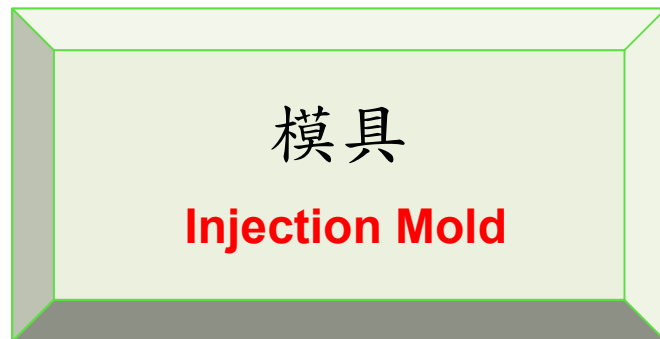
Date of merger: September, 2021

主要產品 Main Products



- 一體機(AIO) All In One
- 3C類 3C products
- 網通類 Netcom products
- 電競等產品 Esports products
- 家衛/家電類
Home hygiene products/Home appliance products
- 戶外運動 Outdoor sports products
- 電動工具等產品 Power tool products

主要技術 Main Technology



- 印刷(含UV) **Printing (Contains Ultra-Violet ray)**
- 自動五軸噴漆(含UV.環保水性漆)
Automatic Five-Axis Spraying (Contains Ultra-Violet ray and environmentally-friendly water-based paint)
- 組立、組裝 **Assembly**
- 自動埋釘機 **Automatic nailing machine**
- 自動檢測裝置 **Automatic detecting equipment**
- 模內監控設備 **In-Mold monitoring equipment**
- 自動鎖模 **Automatic clamping**
- 熱膠道閥針系統 **Hot runner system**
- 模內切割 **In-Mold cutting**
- 大小燙金機 **Large/Small area hot stamping machine**
- 自動中央供料系統
Automatic central conveying material system
- 急冷急熱模具製造技術(RHCM) **Rapid Heat Cycle Molding**
- 多模穴模具 **Multi-cavity mold**
- 單雙色射出 **Single and double shot Mold**
- 模內貼標(IML) **In-Mold Labeling**
- 模內裝飾(IMD) **In-Mold Decoration by Roller**
- 埋入射出 **Insert shot Mold**
- 氮氣輔助射出 **Nitrogen assisted injection**
- 表面激光咬花 **Laser texture of plastic parts**

會議顯示器的塑膠機構件

55吋~86吋

Conference Display - Plastic Products 55 inches ~ 86 inches



電視機的塑膠機構件

TV - Plastic Products



32吋~86吋

32 inches ~ 86 inches



顯示器的塑膠機構件
MNT - Plastic Products

18.5吋 ~ 43吋
18.5 inches ~ 43 inches



一體機 (AIO) 的塑膠機構件

All in One - Plastic Products

22吋 ~ 27吋
22 inches ~ 27 inches



曲面顯示器
curved screen

27吋 ~ 43吋
27 inches ~ 43 inches



3C類產品的塑膠機構件

3C Products



網通類產品的塑膠機構件

Netcom - Plastic Products



AI 音箱 AI Speakers

家電類產品的塑膠機構件

Home Appliance - Plastic Products



小衛及米家洗手機產品的塑膠機構件

Simpleway and Mi automatic hand wash basin - Plastic Products


simpleway



戶外運動產品的塑膠機構件 Outdoor Sports - Plastic Products



家居產品的塑膠機構件

Household products - Plastic Products



汽車的塑膠機構件

Car - Plastic Products



設備機台 50 噸 ~ 2,800噸 共計 138 台

成型機 Injection machine	機台數 Aggregate quantity
2,800T	1
2,200T	1
1,600T	5
1,420T	12
1,000T	8
450-800T	48
50-400T	63
合計	138

時序控制器 Timing Controllers	42 台
急冷急熱 RHCM	13 台
氮氣機 Nitrogen machine	4 台

成型車間

Injection Molding Plant Machine



APP 打磨機
APP Sander



噴塗車間 Coating Plant

五軸機械手噴漆線
Five-Axis robot hand spray line



地軌線噴漆線
Ground rail paint line



往復式噴漆線
Reciprocating paint line



組立車間 Assembly Plant

自動埋釘機 Automatic Nailing Machine



組立流水線 Assembly Serial Line



品質檢驗室 Quality Inspection Room

XRF 檢測儀
XRF check meter



光源箱
Light Source Box



MFI&鹵素測試
MFI & Halogen Test



拉力機
Tensile Machine



2.5D量測儀
2.5D Measuring Instrument



投影儀
Projecting Apparatus



RCA測試儀
RCA Test instrument



模具車間 Mold Plant (Part.1)

線切割室全景

Wire Electrical Discharge Room



線切割機

Wire Electrical Discharge Machine



模具車間 Mold Plant (Part.2)

放電機

Electrical Discharge Machine




CNC加工機

CNC Machine



自動化設備 Automatic equipment

機邊自動化/局部自動化 Machine side automation / Partial automation



自動料頭裁切
Automatic runner
cutting



自動網印
Automatic
screen printing



CCD自動檢測
Automatic detection

= 生產線的自動化 Automatic production line

組立車間 Assembly Plant

自動鐳雕機

Automatic laser engraving machine



組立流水線

Assembly serial line



品質檢驗室 Quality Inspection Room

色差儀器
Colorimeter



烤箱
OVEN Box



耐摩擦試驗機
Frictional resistance tester



2.5D量測儀
2.5D Measuring Instrument



ROHS檢測器
ROHS detector



外部認證 Certificate

ISO 9001



ISO 14001



QC080000(檢驗)
QC080000 Inspection



TS 16949(汽車認證)
TS 16949 Car
Certification



UL



ISO 14064(電子零件)
ISO 14064 Electronic Parts

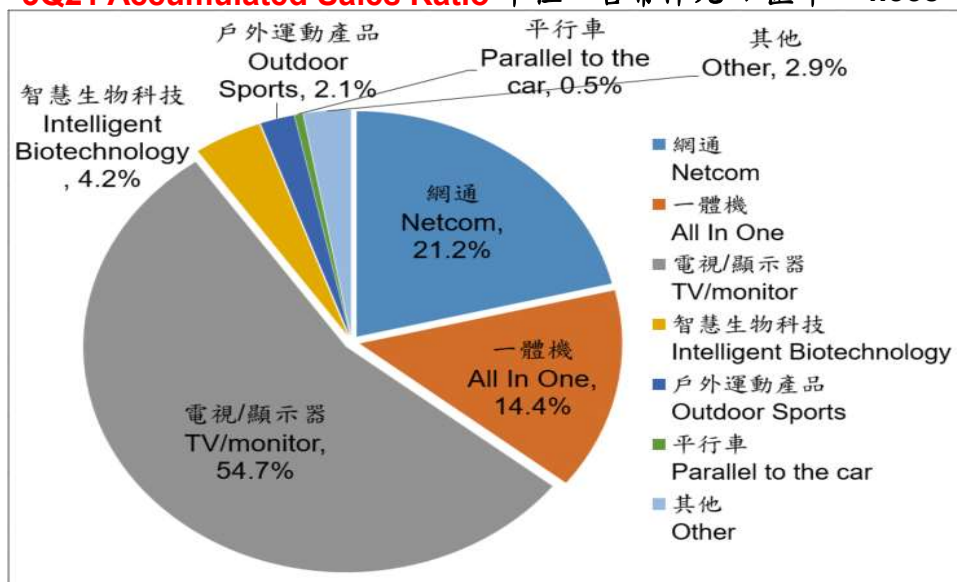


P30

Logah Technology Corp.
力銘科技股份有限公司

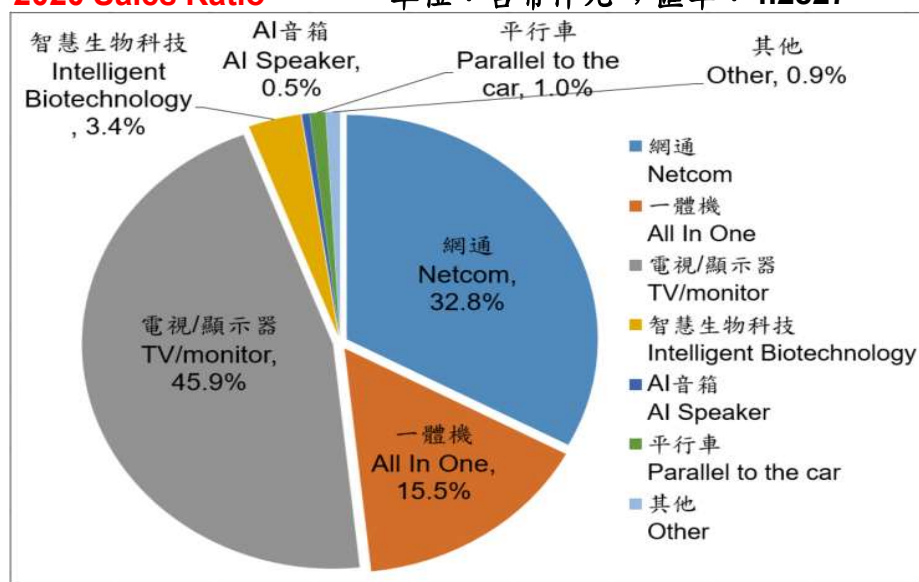
2021第3季(累計) 塑膠構件之銷售比重

3Q21 Accumulated Sales Ratio 單位：台幣仟元；匯率：4.338



2020年 塑膠構件之銷售比重

2020 Sales Ratio 單位：台幣仟元；匯率：4.2827



產品 Products	2021年第三季(累計) 3Q21 Accumulated	百分比 %
Netcom	171,251	21.2%
All In One	116,177	14.4%
TV/monitor	442,524	54.7%
Intelligent Biotechnology	33,715	4.2%
Outdoor Sports	17,294	2.1%
Parallel to the car	4,091	0.5%
Other	23,967	2.9%
Total	809,018	100.0%

產品 Products	2020全年 2020 all the year	百分比 %
Netcom	356,126	32.8%
All In One	168,660	15.5%
TV/monitor	498,753	45.9%
Intelligent Biotechnology	36,741	3.4%
AI Speaker	4,920	0.5%
Parallel to the car	11,278	1.0%
Other	9,239	0.9%
Total	1,085,717	100.0%

(註) 合併公司於民國110年9月取得蘇州瑞登科技有限公司100%之股權，該股權取得係屬共同控制下之組織重組，是以應視為自始合併並追溯重編比較期間之合併財報。

合併綜合損益表
Consolidated Statements of Comprehensive Income

單位：新台幣仟元 Unit NT\$ Thousands	2021年第三季 3Q21(7~9月)		2021年第二季 2Q21(4~6月) (註)		季變化 Q o Q	2021年第三季 3Q21(累計1~9月)		2020年第三季 3Q20(累計1~9月) (註)		年變化 Y o Y
	金額Amount	%	金額Amount	%	%	累計金額 Accumulated Amount	%	累計金額 Accumulated Amount	%	%
合併營收 Net Revenue	272,719	100	276,761	100	(1)	868,596	100	760,921	100	14
銷貨成本 COGS	245,466	90	275,303	99	(11)	803,248	92	662,117	87	21
營業毛利 Gross Profit	27,253	10	1,458	1	1,769	65,348	8	98,804	13	(34)
營業費用 Operating Expense	25,507	9	28,446	10	(10)	86,231	10	81,547	11	6
營業淨利(損) Operating Profit (Loss)	1,746	1	(26,988)	(9)	106	(20,883)	(2)	17,257	2	(221)
營業外收入及支出 Non-Operating Items	(11,097)	(4)	(10,169)	(4)	(9)	(22,565)	(3)	(26,414)	(3)	15
稅前損益 Profit (Loss) Before Tax	(9,351)	(3)	(37,157)	(13)	75	(43,448)	(5)	(9,157)	(1)	(374)
所得稅利益(費用) Income Tax Income (Expense)	966	-	654	-	48	1,615	-	(183)	-	983
稅後損益 Net Profit (Loss)	(8,385)	(3)	(36,503)	(13)	77	(41,833)	(5)	(9,340)	(1)	(348)
淨利(損)歸屬於： Net Profit (Loss) attributable to:										
本公司業主 The Company's shareholders	(1,479)	(1)	340	-	(535)	(1,071)	-	11,760	2	(109)
共同控制下前手權益 Predecessor Equity under joint controls	(6,906)	(2)	(36,843)	(13)	81	(40,762)	(5)	(21,100)	(3)	(93)
	(8,385)	(3)	(36,503)	(13)	77	(41,833)	(5)	(9,340)	(1)	(348)
每股盈餘(虧損) (元)										
基本 EPS-Basic (In Dollar)	(\$0.02)		\$0.00			(\$0.01)		\$0.14		
稀釋 EPS-Diluted (In Dollar)	(\$0.02)		\$0.00			(\$0.01)		\$0.14		

(註) 合併公司於民國110年9月取得蘇州瑞登科技有限公司100%之股權，該股權取得係屬共同控制下之組織重組，是以應視為自始合併並追溯重編比較期間之合併財報。

合併資產負債表 Consolidated Balance Sheets

單位：新台幣仟元 Unit NT\$ Thousands	2021年第三季 3Q21		2020年第三季 3Q20 (註)		年變化 YoY
	金額Amount	%	金額Amount	%	%
流動資產 Current Assets	497,822	36	575,952	35	(14)
非流動資產 Non-current Assets	886,927	64	1,068,706	65	(17)
資產總計 Total Assets	1,384,749	100	1,644,658	100	(16)
流動負債 Current Liabilities	618,934	45	908,042	55	(32)
非流動負債 Non-current Liabilities	155,394	11	136,776	9	14
負債總計 Total Liabilities	774,328	56	1,044,818	64	(26)
股本 Capital Stock	930,425	67	830,425	50	12
資本公積 Capital surplus	7,327	1	-	-	100
保留盈餘(累積盈虧) Retained Earnings (Accumulated deficit)	(340,166)	(25)	(398,984)	(24)	15
其他權益 Others	12,835	1	12,812	1	-
本公司業主權益 The Company's Equity	610,421	44	444,253	27	37
共同控制下前手權益 Predecessor Equity under joint controls	-	-	155,587	9	(100)
權益總計 Total Equity	610,421	44	599,840	36	2

(註) 合併公司於民國110年9月取得蘇州瑞登科技有限公司100%之股權，該股權取得係屬共同控制下之組織重組，是以應視為自始合併並追溯重編比較期間之合併財報。

市場未來之成長性 **Market growth in the future**

產品的要求不再僅限於功能之實用性，更強調精緻化、美觀與設計感，此一越來越注重產品外觀的趨勢，讓業者需積極引進多樣化材料、製程與表面處理技術並提升更精密之開模能力，以滿足市場需求。

The requirements of the product are no longer limited to the practicality of the function, but also emphasize the exquisiteness, beauty and design sense. This is the trend of more and more attention to the appearance of the product, so that the industry needs to actively introduce diversified materials, processes and surface treatment technologies and improve Precision mold opening capability to meet market demand.

市場未來之成長性 Market growth in the future

A.加強與現有智能TV,電競MNT客戶的合作關係

★維持現有關係，增加競爭優勢，提高新項目定案比例。

B.小米生態鏈客戶群開發

★利用現有資源，深耕米家系列客戶群

C.新能源汽車、醫療、智能家居、健身器材產品客戶群開發

★目前已有新能源汽車配件及智能馬桶生產經驗、擴大產品類別

A. Strengthen cooperation with existing Intelligent TV, Esports MNT customers.

★Maintain existing customer relationship, increase competitive advantage, and increase the proportion of new project.


B. Customer development of Xiaomi ecological chain.

★ Make use of existing resources, deep tillage rice home series customer group.

C. New energy automobile, medical, intelligent home fitness equipment products customer base development.

★ At present, we have new energy auto parts and intelligent toilet production experience, expand the product category.

Q & A



感謝各位投資人蒞臨及對本公司之支持！

Thanks for coming and kindly appreciate your support.

公司網站：<http://www.logah.com>
LOGAH website

公開資訊觀測站：<http://mops.twse.com.tw/mops/web/index>
MOPS website